



INSTITUTO ESTATAL DE EDUCACIÓN PARA ADULTOS  
BAJA CALIFORNIA SUR  
Estado de Actividades

Usr: Francisco

Del 01/ene./2023 al 31/dic./2023

Rep: rptEstadoActividades

(Cifras en Pesos)

Fecha y hora de Impresión 25/ene./2024 11:47 a. m.

Concepto	2023	2022
<b>INGRESOS Y OTROS BENEFICIOS</b>		
<b>INGRESOS DE GESTIÓN</b>		
IMPUESTOS	\$0.00	\$0.00
CUOTAS Y APORTACIONES DE SEGURIDAD SOCIAL	\$0.00	\$0.00
CONTRIBUCIONES DE MEJORAS	\$0.00	\$0.00
DERECHOS	\$0.00	\$0.00
PRODUCTOS	\$0.00	\$0.00
APROVECHAMIENTOS	\$0.00	\$0.00
INGRESOS POR VENTA DE BIENES Y PRESTACIÓN DE SERVICIOS	\$0.00	\$0.00
<b>PARTICIPACIONES, APORTACIONES, CONVENIOS, INCENTIVOS DERIVADOS DE LA COLABORACIÓN FISCAL, FONDOS DISTINTOS DE APORTACIONES, TRANSFERENCIAS, ASIGNACIONES, SUBSIDIOS Y SUBVENCIONES, Y PENSIONES Y JUBILACIONES</b>	<b>\$49,671,755.29</b>	<b>\$46,818,229.69</b>
PARTICIPACIONES, APORTACIONES, CONVENIOS, INCENTIVOS DERIVADOS DE LA COLABORACIÓN FISCAL Y FONDOS DISTINTOS DE APORTACIONES	\$49,671,755.29	\$46,818,229.69
TRANSFERENCIAS, ASIGNACIONES, SUBSIDIOS Y SUBVENCIONES, Y PENSIONES Y JUBILACIONES	\$0.00	\$0.00
<b>OTROS INGRESOS Y BENEFICIOS</b>	<b>\$837.86</b>	<b>\$1,534.86</b>
INGRESOS FINANCIEROS	\$837.86	\$1,534.86
INCREMENTO POR VARIACIÓN DE INVENTARIOS	\$0.00	\$0.00
DISMINUCIÓN DEL EXCESO DE ESTIMACIONES POR PÉRDIDA O DETERIORO U OBSOLESCENCIA	\$0.00	\$0.00
DISMINUCIÓN DEL EXCESO DE PROVISIONES	\$0.00	\$0.00
OTROS INGRESOS Y BENEFICIOS VARIOS	\$0.00	\$0.00
<b>Total de Ingresos y Otros Beneficios</b>	<b>\$49,672,593.15</b>	<b>\$46,819,764.55</b>
<b>GASTOS Y OTRAS PÉRDIDAS</b>		
<b>GASTOS DE FUNCIONAMIENTO</b>	<b>\$43,371,614.16</b>	<b>\$40,644,284.60</b>
SERVICIOS PERSONALES	\$35,345,939.22	\$33,159,041.24
MATERIALES Y SUMINISTROS	\$2,124,149.91	\$1,887,836.85
SERVICIOS GENERALES	\$5,901,525.03	\$5,597,406.51
<b>TRANSFERENCIAS, ASIGNACIONES, SUBSIDIOS Y OTRAS AYUDAS</b>	<b>\$5,563,021.00</b>	<b>\$5,688,025.00</b>
TRANSFERENCIAS INTERNAS Y ASIGNACIONES AL SECTOR PÚBLICO	\$0.00	\$0.00
TRANSFERENCIAS AL RESTO DEL SECTOR PÚBLICO	\$0.00	\$0.00
SUBSIDIOS Y SUBVENCIONES	\$0.00	\$0.00
AYUDAS SOCIALES	\$5,563,021.00	\$5,688,025.00
PENSIONES Y JUBILACIONES	\$0.00	\$0.00
TRANSFERENCIAS A FIDEICOMISOS, MANDATOS Y CONTRATOS ANÁLOGOS	\$0.00	\$0.00
TRANSFERENCIAS A LA SEGURIDAD SOCIAL	\$0.00	\$0.00
DONATIVOS	\$0.00	\$0.00
TRANSFERENCIAS AL EXTERIOR	\$0.00	\$0.00
<b>PARTICIPACIONES Y APORTACIONES</b>	<b>\$0.00</b>	<b>\$0.00</b>
PARTICIPACIONES	\$0.00	\$0.00
APORTACIONES	\$0.00	\$0.00
CONVENIOS	\$0.00	\$0.00
<b>INTERESES, COMISIONES Y OTROS GASTOS DE LA DEUDA PÚBLICA</b>	<b>\$0.00</b>	<b>\$0.00</b>
INTERESES DE LA DEUDA PÚBLICA	\$0.00	\$0.00
COMISIONES DE LA DEUDA PÚBLICA	\$0.00	\$0.00
GASTOS DE LA DEUDA PÚBLICA	\$0.00	\$0.00
COSTO POR COBERTURAS	\$0.00	\$0.00
APOYOS FINANCIEROS	\$0.00	\$0.00
<b>OTROS GASTOS Y PÉRDIDAS EXTRAORDINARIAS</b>	<b>\$0.00</b>	<b>\$0.00</b>
ESTIMACIONES, DEPRECIACIONES, DETERIOROS, OBSOLESCENCIA Y AMORTIZACIONES	\$0.00	\$0.00
PROVISIONES	\$0.00	\$0.00
DISMINUCIÓN DE INVENTARIOS	\$0.00	\$0.00
OTROS GASTOS	\$0.00	\$0.00



**INSTITUTO ESTATAL DE EDUCACIÓN PARA ADULTOS  
BAJA CALIFORNIA SUR  
Estado de Actividades**

Usu: Francisco

Del 01/ene./2023 al 31/dic./2023

Rep: rptEstadoActividades

(Cifras en Pesos)

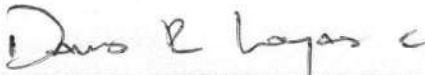
Fecha y hora de Impresión 25/ene./2024  
11:47 a. m.

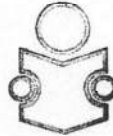
Concepto	2023	2022
<b>INVERSIÓN PÚBLICA</b>	<b>\$0.00</b>	<b>\$0.00</b>
INVERSIÓN PÚBLICA NO CAPITALIZABLE	\$0.00	\$0.00
<b>Total de Gastos y otras Pérdidas</b>	<b>\$48,934,635.16</b>	<b>\$46,332,309.60</b>
<b>Resultados del Ejercicio (Ahorro/Desahorro)</b>	<b>\$737,957.99</b>	<b>\$487,454.95</b>

"Bajo protesta de decir verdad declaramos que los Estados Financieros y sus notas, son razonablemente correctos y son responsabilidad del emisor".

  
\_\_\_\_\_  
DIANA VICTORIA VON BORSTEL LUNA  
DIRECTORA GENERAL

  
\_\_\_\_\_  
FRANCISCO MARTIN ACEVEDO BURGOIN  
DIR. DE ADMINISTRACION Y FINANZAS

  
\_\_\_\_\_  
DAVID RICARDO LOMAS GARDENAS  
JEFE DE LA OFICINA DE RECURSOS FINANCIEROS



Instituto Estatal de  
Educación para Adultos  
en B.C. Sur

# INSTITUTO ESTATAL DE EDUCACIÓN PARA ADULTOS BAJA CALIFORNIA SUR

## Estado de Situación Financiera

Usr: Francisco

Al 31/dic./2023

Fecha y 25/ene./2024

Rep: rptEstadoSituacionFinanciera

(Cifras en Pesos)

hora de Impresión 11:48 a. m.

CONCEPTO	2023	2022	CONCEPTO	2023	2022
<b>ACTIVO</b>			<b>PASIVO</b>		
<b>ACTIVO CIRCULANTE</b>			<b>PASIVO CIRCULANTE</b>		
EFFECTIVO Y EQUIVALENTES	\$994,776.02	\$943,264.02	CUENTAS POR PAGAR A CORTO PLAZO	\$989,989.15	\$924,545.53
DERECHOS A RECIBIR EFECTIVO O EQUIVALENTES	\$907,898.27	\$689,439.45	DOCUMENTOS POR PAGAR A CORTO PLAZO	\$0.00	\$0.00
DERECHOS A RECIBIR BIENES O SERVICIOS	\$0.00	\$0.00	PORCIÓN A CORTO PLAZO DE LA DEUDA PÚBLICA A LARGO PLAZO	\$0.00	\$0.00
INVENTARIOS	\$0.00	\$0.00	TÍTULOS Y VALORES A CORTO PLAZO	\$0.00	\$0.00
ALMACENES	\$0.00	\$0.00	PASIVOS DIFERIDOS A CORTO PLAZO	\$0.00	\$0.00
ESTIMACIÓN POR PÉRDIDA O DETERIORO DE ACTIVOS CIRCULANTES	\$0.00	\$0.00	FONDOS Y BIENES DE TERCEROS EN GARANTÍA Y/O ADMINISTRACIÓN A CORTO PLAZO	\$0.00	\$0.00
OTROS ACTIVOS CIRCULANTES	\$0.00	\$0.00	PROVISIONES A CORTO PLAZO	\$44,810.87	\$74,111.43
			OTROS PASIVOS A CORTO PLAZO	\$66,196.98	\$66,196.98
<b>Total de Activos Circulantes</b>	<b>\$1,902,674.29</b>	<b>\$1,632,703.47</b>	<b>Total de Pasivos Circulantes</b>	<b>\$1,100,997.00</b>	<b>\$1,064,853.94</b>
<b>ACTIVO NO CIRCULANTE</b>			<b>PASIVO NO CIRCULANTE</b>		
INVERSIONES FINANCIERAS A LARGO PLAZO	\$0.00	\$0.00	CUENTAS POR PAGAR A LARGO PLAZO	\$0.00	\$0.00
DERECHOS A RECIBIR EFECTIVO O EQUIVALENTES A LARGO PLAZO	\$0.00	\$0.00	DOCUMENTOS POR PAGAR A LARGO PLAZO	\$0.00	\$0.00
BIENES INMUEBLES, INFRAESTRUCTURA Y CONSTRUCCIONES EN PROCESO	\$0.00	\$0.00	DEUDA PÚBLICA A LARGO PLAZO	\$0.00	\$0.00
BIENES MUEBLES	\$2,760,173.46	\$2,321,173.46	PASIVOS DIFERIDOS A LARGO PLAZO	\$0.00	\$0.00
ACTIVOS INTANGIBLES	\$0.00	\$0.00	FONDOS Y BIENES DE TERCEROS EN GARANTÍA Y/O ADMINISTRACIÓN A LARGO PLAZO	\$0.00	\$0.00
DEPRECIACIÓN, DETERIORO Y AMORTIZACIÓN ACUMULADA DE BIENES	\$0.00	\$0.00	PROVISIONES A LARGO PLAZO	\$0.00	\$0.00
ACTIVOS DIFERIDOS	\$0.00	\$0.00			
ESTIMACIÓN POR PÉRDIDA O DETERIORO DE ACTIVOS NO CIRCULANTES	\$0.00	\$0.00	<b>Total de Pasivos No Circulantes</b>	<b>\$0.00</b>	<b>\$0.00</b>
OTROS ACTIVOS NO CIRCULANTES	\$0.00	\$0.00			
<b>Total de Activos No Circulantes</b>	<b>\$2,760,173.46</b>	<b>\$2,321,173.46</b>	<b>Total del Pasivo</b>	<b>\$1,100,997.00</b>	<b>\$1,064,853.94</b>
<b>Total del Activo</b>	<b>\$4,662,847.75</b>	<b>\$3,953,876.93</b>	<b>HACIENDA PÚBLICA/ PATRIMONIO</b>		
			<b>HACIENDA PÚBLICA/PATRIMONIO CONTRIBUIDO</b>	<b>\$2,760,173.46</b>	<b>\$2,321,173.46</b>
			APORTACIONES	\$0.00	\$0.00
			DONACIONES DE CAPITAL	\$0.00	\$0.00
			ACTUALIZACIÓN DE LA HACIENDA PÚBLICA/PATRIMONIO	\$0.00	\$0.00
			<b>HACIENDA PÚBLICA /PATRIMONIO GENERADO</b>	<b>\$801,677.29</b>	<b>\$567,849.53</b>
			RESULTADOS DEL EJERCICIO (AHORRO/ DESAHORRO)	\$737,957.99	\$515,207.93
			RESULTADOS DE EJERCICIOS ANTERIORES	\$63,719.30	\$52,641.60
			REVALÚOS	\$0.00	\$0.00
			RESERVAS	\$0.00	\$0.00



# INSTITUTO ESTATAL DE EDUCACIÓN PARA ADULTOS BAJA CALIFORNIA SUR

## Estado de Situación Financiera

Al 31/dic./2023

(Cifras en Pesos)

Fecha y 25/ene./2024

hora de Impresión 11:48 a. m.

Usr: Francisco

Rep: rptEstadoSituacionFinanciera

CONCEPTO	2023	2022	CONCEPTO	2023	2022
			RECTIFICACIONES DE RESULTADOS DE EJERCICIOS ANTERIORES	\$0.00	\$0.00
			EXCESO O INSUFICIENCIA EN LA ACTUALIZACIÓN DE LA HACIENDA PÚBLICA/ PATRIMONIO	\$0.00	\$0.00
			RESULTADO POR POSICIÓN MONETARIA	\$0.00	\$0.00
			RESULTADO POR TENENCIA DE ACTIVOS NO MONETARIOS	\$0.00	\$0.00
			<b>Total Hacienda Pública/Patrimonio</b>	<b>\$3,561,850.75</b>	<b>\$2,889,022.99</b>
			<b>Total del Pasivo y Hacienda Pública/Patrimonio</b>	<b>\$4,662,847.75</b>	<b>\$3,953,876.93</b>



# INSTITUTO ESTATAL DE EDUCACIÓN PARA ADULTOS BAJA CALIFORNIA SUR

## Estado de Situación Financiera

Usr: Francisco  
Rep: rptEstadoSituacionFinanciera

Al 31/dic./2023  
(Cifras en Pesos)

Fecha y hora de Impresión | 25/ene./2024  
11:48 a. m.

CONCEPTO	2023	2022	CONCEPTO	2023	2022
<b>CUENTAS DE ORDEN CONTABLES</b>			<b>CONTRATO DE COMODATO POR BIENES</b>	\$13,964,319.89	\$13,964,319.89
<b>VALORES</b>	<b>\$0.00</b>	<b>\$0.00</b>			
VALORES EN CUSTODIA	\$0.00	\$0.00			
CUSTODIA DE VALORES	\$0.00	\$0.00			
<b>INSTRUMENTOS DE CRÉDITO PRESTADOS A FORMADORES DE MERCADO</b>	<b>\$0.00</b>	<b>\$0.00</b>			
PRESTAMO DE INSTRUMENTOS DE CRÉDITO A FORMADORES DE MERCADO Y SU GARANTIA	\$0.00	\$0.00			
INSTRUMENTOS DE CRÉDITO RECIBIDOS EN GARANTÍA DE LOS FORMADORES DE MERCADO	\$0.00	\$0.00			
GARANTIA DE CRÉDITOS RECIBIDOS DE LOS FORMADORES DE MERCADO	\$0.00	\$0.00			
<b>EMISIÓN DE OBLIGACIONES</b>	<b>\$0.00</b>	<b>\$0.00</b>			
AUTORIZACIÓN PARA LA EMISIÓN DE BONOS, TÍTULOS Y VALORES DE LA DEUDA PÚBLICA INTERNA	\$0.00	\$0.00			
AUTORIZACIÓN PARA LA EMISIÓN DE BONOS, TÍTULOS Y VALORES DE LA DEUDA PÚBLICA EXTERNA	\$0.00	\$0.00			
EMISIONES AUTORIZADAS DE LA DEUDA PÚBLICA INTERNA Y EXTERNA	\$0.00	\$0.00			
SUSCRIPCIÓN DE CONTRATOS DE PRÉSTAMOS Y OTRAS OBLIGACIONES DE LA DEUDA PÚBLICA INTERNA	\$0.00	\$0.00			
SUSCRIPCIÓN DE CONTRATOS DE PRÉSTAMOS Y OTRAS OBLIGACIONES DE LA DEUDA PÚBLICA EXTERNA	\$0.00	\$0.00			
CONTRATOS DE PRÉSTAMOS Y OTRAS OBLIGACIONES DE LA DEUDA PÚBLICA INTERNA Y EXTERNA	\$0.00	\$0.00			
<b>AVALES Y GARANTÍAS</b>	<b>\$0.00</b>	<b>\$0.00</b>			
AVALES AUTORIZADOS	\$0.00	\$0.00			
AVALES FIRMADOS	\$0.00	\$0.00			
FIANZAS Y GARANTÍAS RECIBIDAS POR DEUDAS A COBRAR	\$0.00	\$0.00			
FIANZAS Y GARANTÍAS RECIBIDAS	\$0.00	\$0.00			
FIANZAS OTORGADAS PARA RESPALDAR OBLIGACIONES NO FISCALES DEL GOBIERNO	\$0.00	\$0.00			
FIANZAS OTORGADAS DEL GOBIERNO PARA RESPALDAR OBLIGACIONES NO FISCALES	\$0.00	\$0.00			
<b>JUICIOS</b>	<b>\$0.00</b>	<b>\$0.00</b>			
DEMANDAS JUDICIALES EN PROCESO DE RESOLUCIÓN	\$0.00	\$0.00			
RESOLUCIÓN DE DEMANDAS EN PROCESO JUDICIAL	\$0.00	\$0.00			
<b>INVERSIÓN MEDIANTE PROYECTOS PARA PRESTACIÓN DE SERVICIOS (PPS) Y SIMILARES</b>	<b>\$0.00</b>	<b>\$0.00</b>			
CONTRATOS PARA INVERSIÓN MEDIANTE PROYECTOS PARA PRESTACIÓN DE SERVICIOS (PPS) Y SIMILARES	\$0.00	\$0.00			
INVERSIÓN PÚBLICA CONTRATADA MEDIANTE PROYECTOS PARA PRESTACIÓN DE SERVICIOS (PPS) Y SIMILARES	\$0.00	\$0.00			
<b>BIENES CONCESIONADOS O EN COMODATO</b>	<b>\$0.00</b>	<b>\$0.00</b>			
BIENES BAJO CONTRATO EN CONCESIÓN	\$0.00	\$0.00			
CONTRATO DE CONCESIÓN POR BIENES	\$0.00	\$0.00			
BIENES BAJO CONTRATO EN COMODATO	\$13,964,319.89	\$13,964,319.89			



# INSTITUTO ESTATAL DE EDUCACIÓN PARA ADULTOS BAJA CALIFORNIA SUR

## Estado de Situación Financiera

Al 31/dic./2023

(Cifras en Pesos)

Fecha y 25/ene./2024

hora de Impresión 11:48 a. m.

Usu: Francisco

Rep: rptEstadoSituacionFinanciera

CONCEPTO	2023	2022
<b>CUENTAS DE ORDEN PRESUPUESTARIAS</b>		
<b>LEY DE INGRESOS</b>		
LEY DE INGRESOS ESTIMADA	\$51,844,517.00	\$45,898,237.00
LEY DE INGRESOS POR EJECUTAR	-\$36.00	\$668,570.00
MODIFICACIONES A LA LEY DE INGRESOS ESTIMADA	-\$2,172,797.71	\$1,588,562.69
LEY DE INGRESOS DEVENGADA	\$49,671,755.29	\$46,818,229.69
LEY DE INGRESOS RECAUDADA	\$49,671,755.29	\$46,214,287.15
<b>PRESUPUESTO DE EGRESOS</b>		
PRESUPUESTO DE EGRESOS APROBADO	\$51,844,517.00	\$45,898,237.00
PRESUPUESTO DE EGRESOS POR EJERCER	\$737,084.13	\$496,840.09
MODIFICACIONES AL PRESUPUESTO DE EGRESOS APROBADO	-\$2,172,797.71	\$930,912.69
PRESUPUESTO DE EGRESOS COMPROMETIDO	\$48,934,635.16	\$46,332,309.60
PRESUPUESTO DE EGRESOS DEVENGADO	\$48,934,635.16	\$46,332,309.60
PRESUPUESTO DE EGRESOS EJERCIDO	\$48,934,635.16	\$46,332,309.60
PRESUPUESTO DE EGRESOS PAGADO	\$48,934,635.16	\$46,332,309.60

"Bajo protesta de decir verdad declaramos que los Estados Financieros y sus notas, son razonablemente correctos y son responsabilidad del emisor".

DIANA VICTORIA VON BORSTEL LUNA  
DIRECTORA GENERAL

FRANCISCO MARTIN ACEVEDO BURGOIN  
DIR. DE ADMINISTRACION Y FINANZAS

DAVID RICARDO LOMAS CARDENAS  
JEFE DE LA OFICINA DE RECURSOS FINANCIEROS



Instituto Estatal de  
Educación para Adultos  
en B.C. Sur

Concepto	Hacienda Pública/ Patrimonio Contribuido	Hacienda Pública/ Patrimonio Generado De Ejercicios Anteriores	Hacienda Pública/ Patrimonio Generado Del Ejercicio	Exceso o Insuficiencia en la Actualización de la Hacienda Pública / Patrimonio	Total
<b>HACIENDA PÚBLICA/PATRIMONIO CONTRIBUIDO NETO DE 2022</b>	<b>\$0.00</b>	<b>\$0.00</b>	<b>\$0.00</b>	<b>\$0.00</b>	<b>\$0.00</b>
APORTACIONES	\$0.00	\$0.00	\$0.00	\$0.00	\$0.00
DONACIONES DE CAPITAL	\$0.00	\$0.00	\$0.00	\$0.00	\$0.00
ACTUALIZACIÓN DE LA HACIENDA PÚBLICA/PATRIMONIO	\$0.00	\$0.00	\$0.00	\$0.00	\$0.00
<b>HACIENDA PÚBLICA /PATRIMONIO GENERADO NETO DE 2022</b>	<b>\$0.00</b>	<b>\$52,641.60</b>	<b>\$515,207.93</b>	<b>\$0.00</b>	<b>\$567,849.53</b>
RESULTADOS DEL EJERCICIO (AHORRO/ DESAHORRO)	\$0.00	\$0.00	\$515,207.93	\$0.00	\$515,207.93
RESULTADOS DE EJERCICIOS ANTERIORES	\$0.00	\$52,641.60	\$0.00	\$0.00	\$52,641.60
REVALÚOS	\$0.00	\$0.00	\$0.00	\$0.00	\$0.00
RESERVAS	\$0.00	\$0.00	\$0.00	\$0.00	\$0.00
RECTIFICACIONES DE RESULTADOS DE EJERCICIOS ANTERIORES	\$0.00	\$0.00	\$0.00	\$0.00	\$0.00
<b>EXCESO O INSUFICIENCIA EN LA ACTUALIZACIÓN DE LA HACIENDA PÚBLICA/ PATRIMONIO NETO DE 2022</b>	<b>\$0.00</b>	<b>\$0.00</b>	<b>\$0.00</b>	<b>\$0.00</b>	<b>\$0.00</b>
RESULTADO POR POSICIÓN MONETARIA	\$0.00	\$0.00	\$0.00	\$0.00	\$0.00
RESULTADO POR TENENCIA DE ACTIVOS NO MONETARIOS	\$0.00	\$0.00	\$0.00	\$0.00	\$0.00
<b>HACIENDA PÚBLICA / PATRIMONIO NETO FINAL DE 2022</b>	<b>\$0.00</b>	<b>\$52,641.60</b>	<b>\$515,207.93</b>	<b>\$0.00</b>	<b>\$567,849.53</b>
<b>CAMBIOS EN LA HACIENDA PÚBLICA/PATRIMONIO CONTRIBUIDO NETO DE 2023</b>	<b>\$0.00</b>	<b>\$0.00</b>	<b>\$0.00</b>	<b>\$0.00</b>	<b>\$0.00</b>
APORTACIONES	\$0.00	\$0.00	\$0.00	\$0.00	\$0.00
DONACIONES DE CAPITAL	\$0.00	\$0.00	\$0.00	\$0.00	\$0.00
ACTUALIZACIÓN DE LA HACIENDA PÚBLICA/PATRIMONIO	\$0.00	\$0.00	\$0.00	\$0.00	\$0.00
<b>VARIACIONES DE LA HACIENDA PÚBLICA / PATRIMONIO GENERADO NETO DE 2023</b>	<b>\$0.00</b>	<b>\$11,077.70</b>	<b>\$222,750.06</b>	<b>\$0.00</b>	<b>\$233,827.76</b>
RESULTADOS DEL EJERCICIO (AHORRO/ DESAHORRO)	\$0.00	\$0.00	\$737,957.99	\$0.00	\$737,957.99
RESULTADOS DE EJERCICIOS ANTERIORES	\$0.00	\$11,077.70	-\$515,207.93	\$0.00	-\$504,130.23
REVALÚOS	\$0.00	\$0.00	\$0.00	\$0.00	\$0.00
RESERVAS	\$0.00	\$0.00	\$0.00	\$0.00	\$0.00
RECTIFICACIONES DE RESULTADOS DE EJERCICIOS ANTERIORES	\$0.00	\$0.00	\$0.00	\$0.00	\$0.00
<b>CAMBIOS EN EL EXCESO O INSUFICIENCIA EN LA ACTUALIZACIÓN DE LA HACIENDA PÚBLICA/ PATRIMONIO NETO DE 2023</b>	<b>\$0.00</b>	<b>\$0.00</b>	<b>\$0.00</b>	<b>\$0.00</b>	<b>\$0.00</b>
RESULTADO POR POSICIÓN MONETARIA	\$0.00	\$0.00	\$0.00	\$0.00	\$0.00
RESULTADO POR TENENCIA DE ACTIVOS NO MONETARIOS	\$0.00	\$0.00	\$0.00	\$0.00	\$0.00
<b>HACIENDA PÚBLICA / PATRIMONIO NETO FINAL DE 2023</b>	<b>\$0.00</b>	<b>\$63,719.30</b>	<b>\$737,957.99</b>	<b>\$0.00</b>	<b>\$801,677.29</b>

# INSTITUTO ESTATAL DE EDUCACIÓN PARA ADULTOS BAJA CALIFORNIA SUR

## Estado de Variación en la Hacienda Pública

Del 01/ene/2023 Al 31/dic./2023

(Cifras en Pesos)

Fecha y 25/ene./2024

hora de Impresión 11:49 a. m.

Usu: Francisco


Rep: rptEstadoVariacionHacienda

Concepto	Hacienda Pública/ Patrimonio Contribuido	Hacienda Pública/ Patrimonio Generado De Ejercicios Anteriores	Hacienda Pública/ Patrimonio Generado Del Ejercicio	Exceso o Insuficiencia en la Actualización de la Hacienda Pública / Patrimonio	Total
----------	--	---	--	--	-------

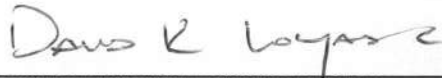
“Bajo protesta de decir verdad declaramos que los Estados Financieros y sus notas, son razonablemente correctos y son responsabilidad del emisor”.




\_\_\_\_\_  
DIANA VICTORIA VON BORSTEL LUNA  
DIRECTORA GENERAL



\_\_\_\_\_  
FRANCISCO MARTIN ACEVEDO BURGOIN  
DIR. DE ADMINISTRACION Y FINANZAS



\_\_\_\_\_  
DAVID RICARDO LOMAS CARDENAS  
JEFE DE LA OFICINA DE RECURSOS FINANCIEROS



Instituto Estatal de  
Educación para Adultos  
en B.C.Sur

Concepto	Origen	Aplicación
<b>ACTIVO</b>	<b>\$0.00</b>	<b>\$708,970.82</b>
<b>ACTIVO CIRCULANTE</b>	<b>\$0.00</b>	<b>\$269,970.82</b>
EFFECTIVO Y EQUIVALENTES	\$0.00	\$51,512.00
DERECHOS A RECIBIR EFECTIVO O EQUIVALENTES	\$0.00	\$218,458.82
DERECHOS A RECIBIR BIENES O SERVICIOS	\$0.00	\$0.00
INVENTARIOS	\$0.00	\$0.00
ALMACENES	\$0.00	\$0.00
ESTIMACIÓN POR PÉRDIDA O DETERIORO DE ACTIVOS CIRCULANTES	\$0.00	\$0.00
OTROS ACTIVOS CIRCULANTES	\$0.00	\$0.00
<b>ACTIVO NO CIRCULANTE</b>	<b>\$0.00</b>	<b>\$439,000.00</b>
INVERSIONES FINANCIERAS A LARGO PLAZO	\$0.00	\$0.00
DERECHOS A RECIBIR EFECTIVO O EQUIVALENTES A LARGO PLAZO	\$0.00	\$0.00
BIENES INMUEBLES, INFRAESTRUCTURA Y CONSTRUCCIONES EN PROCESO	\$0.00	\$0.00
BIENES MUEBLES	\$0.00	\$439,000.00
ACTIVOS INTANGIBLES	\$0.00	\$0.00
DEPRECIACIÓN, DETERIORO Y AMORTIZACIÓN ACUMULADA DE BIENES	\$0.00	\$0.00
ACTIVOS DIFERIDOS	\$0.00	\$0.00
ESTIMACIÓN POR PÉRDIDA O DETERIORO DE ACTIVOS NO CIRCULANTES	\$0.00	\$0.00
OTROS ACTIVOS NO CIRCULANTES	\$0.00	\$0.00
<b>PASIVO</b>	<b>\$65,443.62</b>	<b>\$29,300.56</b>
<b>PASIVO CIRCULANTE</b>	<b>\$65,443.62</b>	<b>\$29,300.56</b>
CUENTAS POR PAGAR A CORTO PLAZO	\$65,443.62	\$0.00
DOCUMENTOS POR PAGAR A CORTO PLAZO	\$0.00	\$0.00
PORCIÓN A CORTO PLAZO DE LA DEUDA PÚBLICA A LARGO PLAZO	\$0.00	\$0.00
TÍTULOS Y VALORES A CORTO PLAZO	\$0.00	\$0.00
PASIVOS DIFERIDOS A CORTO PLAZO	\$0.00	\$0.00
FONDOS Y BIENES DE TERCEROS EN GARANTÍA Y/O ADMINISTRACIÓN A CORTO PLAZO	\$0.00	\$0.00
PROVISIONES A CORTO PLAZO	\$0.00	\$29,300.56
OTROS PASIVOS A CORTO PLAZO	\$0.00	\$0.00
<b>PASIVO NO CIRCULANTE</b>	<b>\$0.00</b>	<b>\$0.00</b>
CUENTAS POR PAGAR A LARGO PLAZO	\$0.00	\$0.00
DOCUMENTOS POR PAGAR A LARGO PLAZO	\$0.00	\$0.00
DEUDA PÚBLICA A LARGO PLAZO	\$0.00	\$0.00
PASIVOS DIFERIDOS A LARGO PLAZO	\$0.00	\$0.00
FONDOS Y BIENES DE TERCEROS EN GARANTÍA Y/O ADMINISTRACIÓN A LARGO PLAZO	\$0.00	\$0.00
PROVISIONES A LARGO PLAZO	\$0.00	\$0.00
<b>HACIENDA PÚBLICA/ PATRIMONIO</b>	<b>\$233,827.76</b>	<b>\$0.00</b>
<b>HACIENDA PÚBLICA/PATRIMONIO CONTRIBUIDO</b>	<b>\$0.00</b>	<b>\$0.00</b>
APORTACIONES	\$0.00	\$0.00
DONACIONES DE CAPITAL	\$0.00	\$0.00
ACTUALIZACIÓN DE LA HACIENDA PÚBLICA/PATRIMONIO	\$0.00	\$0.00
<b>HACIENDA PÚBLICA /PATRIMONIO GENERADO</b>	<b>\$233,827.76</b>	<b>\$0.00</b>
RESULTADOS DEL EJERCICIO (AHORRO/ DESAHORRO)	\$222,750.06	\$0.00
RESULTADOS DE EJERCICIOS ANTERIORES	\$11,077.70	\$0.00
REVALUOS	\$0.00	\$0.00
RESERVAS	\$0.00	\$0.00
RECTIFICACIONES DE RESULTADOS DE EJERCICIOS ANTERIORES	\$0.00	\$0.00
<b>EXCESO O INSUFICIENCIA EN LA ACTUALIZACIÓN DE LA HACIENDA PÚBLICA/ PATRIMONIO</b>	<b>\$0.00</b>	<b>\$0.00</b>
RESULTADO POR POSICIÓN MONETARIA	\$0.00	\$0.00
RESULTADO POR TENENCIA DE ACTIVOS NO MONETARIOS	\$0.00	\$0.00

# INSTITUTO ESTADAL DE EDUCACION PARA ADULTOS BAJA CALIFORNIA SUR

## Estado de Cambios en la Situación Financiera

Del 01/ene./2023 Al 31/dic./2023

Usu: Francisco


Rep: rptEstadoCambiosSituacionFinanciera

(Cifras en Pesos)


Fecha y hora de Impresión 25/ene./2024  
11:49 a. m.

Concepto	Origen	Aplicación
----------	--------	------------

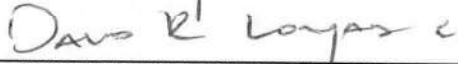
"Bajo protesta de decir verdad declaramos que los Estados Financieros y sus notas, son razonablemente correctos y son responsabilidad del emisor".



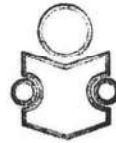
DIANA VICTORIA VON BORSTEL LUNA  
DIRECTORA GENERAL



FRANCISCO MARTIN ACEVEDO BURGOIN  
DIR. DE ADMINISTRACION Y FINANZAS



DAVID RICARDO LOMAS CARDENAS  
JEFE DE LA OFICINA DE RECURSOS FINANCIEROS



Instituto Estatal de  
Educación para Adultos  
en B.C. Sur



# INSTITUTO ESTATAL DE EDUCACIÓN PARA ADULTOS BAJA CALIFORNIA SUR

## Estado de Flujos de Efectivo

Del 01/ene/2023 Al 31/dic./2023

(Cifras en Pesos)

Usr: Francisco

Rep: rptEstadoFlujosEfectivo

Fecha y hora de Impresión 25/ene./2024 11:50 a. m.

Concepto	2023	2022
<b>FLUJOS DE EFECTIVO DE LAS ACTIVIDADES DE OPERACIÓN</b>		
<b>ORIGEN</b>	<b>\$49,671,755.29</b>	<b>\$46,328,369.52</b>
IMPUESTOS	\$0.00	\$0.00
CUOTAS Y APORTACIONES DE SEGURIDAD SOCIAL	\$0.00	\$0.00
CONTRIBUCIONES DE MEJORAS	\$0.00	\$0.00
DERECHOS	\$0.00	\$0.00
PRODUCTOS	\$0.00	\$0.00
APROVECHAMIENTOS	\$0.00	\$0.00
INGRESOS POR VENTA DE BIENES Y PRESTACIÓN DE SERVICIOS	\$0.00	\$0.00
PARTICIPACIONES, APORTACIONES, CONVENIOS, INCENTIVOS DERIVADOS DE LA COLABORACIÓN FISCAL Y FONDOS DISTINTOS DE APORTACIONES	\$49,671,755.29	\$46,214,287.15
TRANSFERENCIAS, ASIGNACIONES, SUBSIDIOS Y SUBVENCIONES, Y PENSIONES Y JUBILACIONES	\$0.00	\$0.00
OTROS ORIGENES DE OPERACIÓN	\$0.00	\$114,082.37
<b>APLICACIÓN</b>	<b>\$49,620,243.29</b>	<b>\$46,332,309.60</b>
SERVICIOS PERSONALES	\$35,345,939.22	\$33,159,041.24
MATERIALES Y SUMINISTROS	\$2,124,149.91	\$1,887,836.85
SERVICIOS GENERALES	\$5,901,525.03	\$5,597,406.51
TRANSFERENCIAS INTERNAS Y ASIGNACIONES AL SECTOR PÚBLICO	\$0.00	\$0.00
TRANSFERENCIAS AL RESTO DEL SECTOR PÚBLICO	\$0.00	\$0.00
SUBSIDIOS Y SUBVENCIONES	\$0.00	\$0.00
AYUDAS SOCIALES	\$5,563,021.00	\$5,688,025.00
PENSIONES Y JUBILACIONES	\$0.00	\$0.00
TRANSFERENCIAS A FIDEICOMISOS, MANDATOS Y OTROS ANÁLOGOS	\$0.00	\$0.00
TRANSFERENCIAS A LA SEGURIDAD SOCIAL	\$0.00	\$0.00
DONATIVOS	\$0.00	\$0.00
TRANSFERENCIAS AL EXTERIOR	\$0.00	\$0.00
PARTICIPACIONES	\$0.00	\$0.00
APORTACIONES	\$0.00	\$0.00
CONVENIOS	\$0.00	\$0.00
OTRAS APLICACIONES DE OPERACIÓN	\$685,608.13	\$0.00
<b>FLUJOS NETOS DE EFECTIVO POR ACTIVIDADES DE OPERACIÓN</b>	<b>\$51,512.00</b>	<b>-\$3,940.08</b>
<b>FLUJOS DE EFECTIVO DE LAS ACTIVIDADES DE INVERSIÓN</b>		
<b>ORIGEN</b>	<b>\$0.00</b>	<b>\$0.00</b>
BIENES INMUEBLES, INFRAESTRUCTURA Y CONSTRUCCIONES EN PROCESO	\$0.00	\$0.00
BIENES MUEBLES	\$0.00	\$0.00
OTROS ORIGENES DE INVERSIÓN	\$0.00	\$0.00
<b>APLICACIÓN</b>	<b>\$0.00</b>	<b>\$0.00</b>
BIENES INMUEBLES, INFRAESTRUCTURA Y CONSTRUCCIONES EN PROCESO	\$0.00	\$0.00
BIENES MUEBLES	\$0.00	\$0.00
OTRAS APLICACIONES DE INVERSIÓN	\$0.00	\$0.00
<b>FLUJOS NETOS DE EFECTIVO POR ACTIVIDADES DE INVERSIÓN</b>	<b>\$0.00</b>	<b>\$0.00</b>
<b>FLUJOS DE EFECTIVO DE LAS ACTIVIDADES DE FINANCIAMIENTO</b>		
<b>ORIGEN</b>	<b>\$0.00</b>	<b>\$0.00</b>
ENDEUDAMIENTO NETO	\$0.00	\$0.00
INTERNO	\$0.00	\$0.00
EXTERNO	\$0.00	\$0.00
OTROS ORIGENES DE FINANCIAMIENTO	\$0.00	\$0.00
<b>APLICACIÓN</b>	<b>\$0.00</b>	<b>\$0.00</b>
SERVICIOS DE LA DEUDA	\$0.00	\$0.00
INTERNO	\$0.00	\$0.00
EXTERNO	\$0.00	\$0.00
OTRAS APLICACIONES DE FINANCIAMIENTO	\$0.00	\$0.00
<b>FLUJOS NETOS DE EFECTIVO POR ACTIVIDADES DE FINANCIAMIENTO</b>	<b>\$0.00</b>	<b>\$0.00</b>
<b>INCREMENTO/DISMINUCIÓN NETA EN EL EFECTIVO Y EQUIVALENTES AL EFECTIVO</b>	<b>\$51,512.00</b>	<b>-\$3,940.08</b>
<b>EFECTIVO Y EQUIVALENTES AL EFECTIVO AL INICIO DEL EJERCICIO</b>	<b>\$943,264.02</b>	<b>\$947,204.10</b>



# INSTITUTO ESTATAL DE EDUCACIÓN PARA ADULTOS

## BAJA CALIFORNIA SUR

### Estado de Flujos de Efectivo

Del 01/ene/2023 Al 31/dic./2023

(Cifras en Pesos)

Usu: Francisco

Rep: rptEstadoFlujosEfectivo

Fecha y hora de Impresión 25/ene./2024 11:50 a. m.

Concepto	2023	2022
EFFECTIVO Y EQUIVALENTES AL EFFECTIVO AL FINAL DEL EJERCICIO	\$994,776.02	\$943,264.02

"Bajo protesta de decir verdad declaramos que los Estados Financieros y sus notas, son razonablemente correctos y son responsabilidad del emisor".

DIANA VICTORIA VON BORSTEL LUNA


DIRECTORA GENERAL

DAVID RICARDO LOMAS CARDENAS

JEFE DE LA OFICINA DE RECURSOS FINANCIEROS

FRANCISCO MARTIN ACEVEDO BURGOIN

DIR. DE ADMINISTRACION Y FINANZAS



Instituto Estatal de Educación para Adultos en B.C.Sur



# INSTITUTO ESTATAL DE EDUCACIÓN PARA ADULTOS

## BAJA CALIFORNIA SUR

### Estado Analítico del Activo

Del 01/ene./2023 al 31/dic./2023

(Cifras en Pesos)

Fecha y 25/ene./2024


hora de Impresión 11:51 a. m.

Usu: Francisco


Rep: rptEstadoAnaliticoDeActivosYPasivos\_R


Concepto	Saldo Inicial	Cargos del periodo	Abonos del periodo	Saldo Final	Variación del Periodo
<b>ACTIVO</b>	<b>\$3,953,876.93</b>	<b>\$122,031,604.87</b>	<b>\$121,322,634.05</b>	<b>\$4,662,847.75</b>	<b>\$708,970.82</b>
<b>ACTIVO CIRCULANTE</b>	<b>\$1,632,703.47</b>	<b>\$121,592,604.87</b>	<b>\$121,322,634.05</b>	<b>\$1,902,674.29</b>	<b>\$269,970.82</b>
EFFECTIVO Y EQUIVALENTES	\$943,264.02	\$53,587,103.54	\$53,535,591.54	\$994,776.02	\$51,512.00
DERECHOS A RECIBIR EFECTIVO O EQUIVALENTES	\$689,439.45	\$68,005,501.33	\$67,787,042.51	\$907,898.27	\$218,458.82
DERECHOS A RECIBIR BIENES O SERVICIOS	\$0.00	\$0.00	\$0.00	\$0.00	\$0.00
INVENTARIOS	\$0.00	\$0.00	\$0.00	\$0.00	\$0.00
ALMACENES	\$0.00	\$0.00	\$0.00	\$0.00	\$0.00
ESTIMACIÓN POR PÉRDIDA O DETERIORO DE ACTIVOS CIRCULANTES	\$0.00	\$0.00	\$0.00	\$0.00	\$0.00
OTROS ACTIVOS CIRCULANTES	\$0.00	\$0.00	\$0.00	\$0.00	\$0.00
<b>ACTIVO NO CIRCULANTE</b>	<b>\$2,321,173.46</b>	<b>\$439,000.00</b>	<b>\$0.00</b>	<b>\$2,760,173.46</b>	<b>\$439,000.00</b>
INVERSIONES FINANCIERAS A LARGO PLAZO	\$0.00	\$0.00	\$0.00	\$0.00	\$0.00
DERECHOS A RECIBIR EFECTIVO O EQUIVALENTES A LARGO PLAZO	\$0.00	\$0.00	\$0.00	\$0.00	\$0.00
BIENES INMUEBLES, INFRAESTRUCTURA Y CONSTRUCCIONES EN PROCESO	\$0.00	\$0.00	\$0.00	\$0.00	\$0.00
BIENES MUEBLES	\$2,321,173.46	\$439,000.00	\$0.00	\$2,760,173.46	\$439,000.00
ACTIVOS INTANGIBLES	\$0.00	\$0.00	\$0.00	\$0.00	\$0.00
DEPRECIACIÓN, DETERIORO Y AMORTIZACIÓN ACUMULADA DE BIENES	\$0.00	\$0.00	\$0.00	\$0.00	\$0.00
ACTIVOS DIFERIDOS	\$0.00	\$0.00	\$0.00	\$0.00	\$0.00
ESTIMACIÓN POR PÉRDIDA O DETERIORO DE ACTIVOS NO CIRCULANTES	\$0.00	\$0.00	\$0.00	\$0.00	\$0.00
OTROS ACTIVOS NO CIRCULANTES	\$0.00	\$0.00	\$0.00	\$0.00	\$0.00

"Bajo protesta de decir verdad declaramos que los Estados Financieros y sus notas, son razonablemente correctos y son responsabilidad del emisor".

  
DIANA VICTORIA VON BORSTEL LUNA  
DIRECTORA GENERAL

  
DAVID RICARDO LOMAS CARDENAS  
JEFE DE LA OFICINA DE RECURSOS FINANCIEROS

  
FRANCISCO MARTIN ACEVEDO BURGOIN  
DIR. DE ADMINISTRACION Y FINANZAS



Instituto Estatal de  
Educación para Adultos  
en B.C. Sur



# INSTITUTO ESTATAL DE EDUCACIÓN PARA ADULTOS BAJA CALIFORNIA SUR

## Estado Analítico de la Deuda y Otros Pasivos

Del 01/ene./2023 Al 31/dic./2023

(Cifras en Pesos)

Fecha y 25/ene./2024

hora de Impresión 11:52 a. m.

Usr: Francisco

Rep: rptEstadoAnaliticoDeudaYPasivos

Denominación de las Deudas	Moneda de Contratación	Institución o País Acreedor	Saldo Inicial del Periodo	Saldo Final del Periodo
<b>DEUDA PÚBLICA</b>				
<b>Corto Plazo</b>				
<b>Deuda Interna</b>				
Instituciones de Crédito	Peso	México	\$0.00	\$0.00
Títulos y Valores	Peso	México	\$0.00	\$0.00
Arrendamientos Financieros	Peso	México	\$0.00	\$0.00
<b>Deuda Externa</b>				
Organismos Financieros Internacionales	Peso	México	\$0.00	\$0.00
Deuda Bilateral	Peso	México	\$0.00	\$0.00
Títulos y Valores	Peso	México	\$0.00	\$0.00
Arrendamientos Financieros	Peso	México	\$0.00	\$0.00
<b>Subtotal de Deuda Pública a Corto Plazo</b>	<b>Peso</b>	<b>México</b>	<b>\$0.00</b>	<b>\$0.00</b>
<b>Largo Plazo</b>				
<b>Deuda Interna</b>				
Instituciones de Crédito	Peso	México	\$0.00	\$0.00
Títulos y Valores	Peso	México	\$0.00	\$0.00
Arrendamientos Financieros	Peso	México	\$0.00	\$0.00
<b>Deuda Externa</b>				
Organismos Financieros Internacionales	Peso	México	\$0.00	\$0.00
Deuda Bilateral	Peso	México	\$0.00	\$0.00
Títulos y Valores	Peso	México	\$0.00	\$0.00
Arrendamientos Financieros	Peso	México	\$0.00	\$0.00
<b>Subtotal de Deuda Pública a Largo Plazo</b>	<b>Peso</b>	<b>México</b>	<b>\$0.00</b>	<b>\$0.00</b>
<b>Total de Otros Pasivos</b>	<b>Peso</b>	<b>México</b>	<b>\$1,064,853.94</b>	<b>\$1,100,997.00</b>
<b>Total de Deuda Pública y Otros Pasivos</b>	<b>Peso</b>	<b>México</b>	<b>\$1,064,853.94</b>	<b>\$1,100,997.00</b>



# INSTITUTO ESTADAL DE EDUCACIÓN PARA ADULTOS BAJA CALIFORNIA SUR

## Estado Analítico de la Deuda y Otros Pasivos

Del 01/ene./2023 Al 31/dic./2023

(Cifras en Pesos)

Fecha y 25/ene./2024

hora de Impresión 11:52 a. m.

Usu: Francisco

Rep: rptEstadoAnaliticoDeudaYPasivos

Denominación de las Deudas	Moneda de Contratación	Institución o País Acreedor	Saldo Inicial del Periodo	Saldo Final del Periodo

"Bajo protesta de decir verdad declaramos que los Estados Financieros y sus notas, son razonablemente correctos y son responsabilidad del emisor".

DIANA VICTORIA VON BORSTEL LUNA  
DIRECTORA GENERAL

FRANCISCO MARTIN ACEVEDO BURGOIN  
DIR. DE ADMINISTRACION Y FINANZAS

DAVID RICARDO LOMAS CARDENAS  
JEFE DE LA OFICINA DE RECURSOS FINANCIEROS



Instituto Estatal de  
Educación para Adultos  
en B.C.Sur



**INSTITUTO ESTATAL DE EDUCACIÓN PARA ADULTOS  
BAJA CALIFORNIA SUR**

**Informe sobre Pasivos Contingentes**

al 31/dic./2023

Usr: Francisco  
Rep: rptPasivosContingentes

Fecha y hora de Impresión | 25/ene./2024  
11:52 a. m.

"En Cumplimiento a lo dispuesto en los artículos 46, Fracción I, Inciso f), y 52 de la Ley General de Contabilidad Gubernamental y de conformidad con lo establecido en el Capítulo VII, Numeral, II, Inciso h) del Manual de Contabilidad Gubernamental emitido por el CONAC, el Ente Público informa lo siguiente:"

Cuenta	Concepto	Importe
7641-001	CONTRATO DE COMODATO POR BIENES	\$13,964,319.89
<b>Total</b>		<b>\$13,964,319.89</b>

"Bajo protesta de decir verdad declaramos que los Estados Financieros y sus notas, son razonablemente correctos y son responsabilidad del emisor".

DIANA VICTORIA VON BORSTEL LUNA

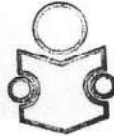
DIRECTORA GENERAL

DAVID RICARDO LOMAS CARDENAS

JEFE DE LA OFICINA DE RECURSOS FINANCIEROS

FRANCISCO MARTIN ACEVEDO BURGOIN

DIR. DE ADMINISTRACION Y FINANZAS



Instituto Estatal de  
Educación para Adultos  
en B.C. Sur

## NOTAS A LOS ESTADOS FINANCIEROS

AL 31 DE DICIEMBRE DE 2023

### a) NOTAS DE DESGLOSE

#### I) NOTAS AL ESTADO DE SITUACIÓN FINANCIERA

##### Activo

- Efectivo y Equivalentes

A continuación se relacionan las cuentas que integran el rubro de efectivo y equivalentes:

Concepto	2023	2022
BANCOS/TESORERÍA	994,776.02	943,264.02
INVERSIONES TEMPORALES (HASTA 3 MESES)		
FONDOS CON AFECTACIÓN ESPECÍFICA		
<b>Suma</b>	<b>\$ 994,776.02</b>	<b>\$ 943,264.02</b>


##### Bancos/Tesorería


Representa el monto de efectivo disponible propiedad de *ENTE/INSTITUTO*, en instituciones bancarias, su importe se integra por:

Banco	Importe
BBVA BANCOMER	994,776.02
	-
<b>Suma</b>	<b>\$ 994,776.02</b>



"Bajo protesta de decir verdad declaramos que los Estados Financieros y sus notas, son razonablemente correctos y son responsabilidad del emisor".

Elaboro:   
Francisco Martín Acevedo Burgoín  
Director de Administración y Finanzas

  
Vo. Bo.  
Prof. Diana Victoria Von Borstel Luna  
Directora General del IEEA-BCS

## Inversiones Temporales

Representa el monto de efectivo invertido por **ENTE/INSTITUTO**, la cual se efectúa a plazos que van de inversión a la vista hasta 90 días, su importe se integra por:

Banco	Importe
	-
	-
	-
	-
	-
Suma	\$ -

## Fondos con Afectación Específica

Representan el monto de los fondos con afectación específica que deben financiar determinados gastos o actividades.


Banco	Importe
	-
	-
Suma	\$ -




- **Derechos a recibir Efectivo y Equivalentes y Bienes o Servicios a Recibir**

Concepto	2023	2022
DEUDORES DIVERSOS	907,898.27	689,439.45
Suma	\$ 907,898.27	\$ 689,439.45


"Bajo protesta de decir verdad declaramos que los Estados Financieros y sus notas, son razonablemente correctos y son responsabilidad del emisor".

Elaboro:   
Francisco Martin Acevedo Burgoin  
Director de Administracion y Finanzas

 Vo. Bo.  
Profa. Diana Victoria Von Borstel Luna  
Directora General del IEEA-BCS


Las Cuentas por Cobrar a Corto Plazo se integran por:


Concepto	2023	2023%
		#jDIV/0!
		#jDIV/0!
		#jDIV/0!
		#jDIV/0!
		#jDIV/0!
<b>Suma</b>	<b>\$ -</b>	<b>#jDIV/0!</b>



Instituto Estatal de  
Educación para Adultos  
en B.C.Sur

"Bajo protesta de decir verdad declaramos que los Estados Financieros y sus notas, son razonablemente correctos y son responsabilidad del emisor".

Elaboro:  
  
Francisco Martin Acevedo Burgoin  
Director de Administracion y Finanzas

 Vo. Bo.  
Profa. Diana Victoria Von Borstel Luna  
Directora General del IEEA-BCS

## Bienes Inmuebles, Infraestructura y Construcciones en Proceso

Se integra de la siguiente manera:

Concepto	2023	2022
TERRENOS		
OTROS BIENES INMUEBLES		
<b>Subtotal BIENES INMUEBLES, INFRAESTRUCTURA Y CONSTRUCCIONES EN PROCESO</b>	<b>\$ -</b>	<b>\$ -</b>

## Bienes Muebles, Intangibles y Depreciaciones


Se integran de la siguiente manera:

Concepto	2023	2022
MOBILIARIO Y EQUIPO DE ADMINISTRACIÓN	1,149,863.36	1,149,863.36
MOBILIARIO Y EQUIPO EDUCACIONAL Y RECREATIVO		
VEHÍCULOS Y EQUIPO DE TRANSPORTE	1,575,150.21	1,136,150.21
MAQUINARIA, OTROS EQUIPOS Y HERRAMIENTAS	35,159.89	35,159.89
<b>Subtotal BIENES MUEBLES</b>	<b>2,760,173.46</b>	<b>2,321,173.46</b>
SOFTWARE	-	-
LICENCIAS	-	-
<b>Subtotal ACTIVOS INTANGIBLES</b>	<b>-</b>	<b>-</b>
DEPRECIACIÓN ACUMULADA DE BIENES MUEBLES		
<b>Subtotal DEPRECIACIÓN, DETERIORO Y AMORTIZACIÓN ACUMULADA DE BIENES</b>	<b>-</b>	<b>-</b>
<b>Suma</b>	<b>\$ 2,760,173.46</b>	<b>\$ 2,321,173.46</b>

## Activo Diferido

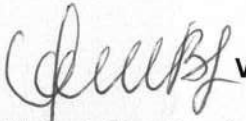
Concepto	2023	2022
	\$ .00	\$ .00

"Bajo protesta de decir verdad declaramos que los Estados Financieros y sus notas, son razonablemente correctos y son responsabilidad del emisor".

Elaboro:  
  
Francisco Martín Acevedo Burgoin  
Director de Administración y Finanzas



Instituto Estatal de  
Educación para Adultos  
en B.C.Sur

  
Vo. Bo.  
Profra. Diana Victoria Von Borstel Luna  
Directora General del IEEA-BCS

- Otros Activos

Concepto	2023	2022
ACTIVO CIRCULANTE		
ACTIVO NO CIRCULANTE		
<b>Suma de Pasivo</b>	<b>\$ -</b>	<b>\$ -</b>

## Pasivo

Concepto	2023	2022
PASIVO CIRCULANTE	\$ 1,100,997.00	\$ 1,064,853.94
PASIVO NO CIRCULANTE		
<b>Suma de Pasivo</b>	<b>\$ 1,100,997.00</b>	<b>\$ 1,064,853.94</b>



- Pasivo Circulante

Destacan entre las principales partidas del Pasivo Circulante las siguientes:


Concepto	Importe
SERVICIOS PERSONALES POR PAGAR A CORTO PLAZO	268,884.67
RETENCIONES Y CONTRIBUCIONES POR PAGAR A CORTO PLAZO	721,104.48
PROVISIONES CORTO PLAZO	44,810.87
OTROS PASIVOS CIRCULANTES	66,196.98
OTRAS CUENTAS POR PAGAR A CORTO PLAZO	-
<b>Suma PASIVO CIRCULANTE</b>	<b>\$ 1,100,997.00</b>


- Pasivo No Circulante

Destacan entre las principales partidas del Pasivo No Circulante las siguientes:

Concepto	2023
PROVISIÓN PARA CONTINGENCIAS A LARGO PLAZO	\$ .00
<b>Suma de Pasivos a Largo Plazo</b>	<b>\$ -</b>

"Bajo protesta de decir verdad declaramos que los Estados Financieros y sus notas, son razonablemente correctos y son responsabilidad del emisor".

Elaboro:  
  
Francisco Martin Acevedo Burgoin  
Director de Administracion y Finanzas

  
Vo. Bo.  
Profa. Diana Victoria Von Borstel Luna  
Directora General del IEEA-BCS

II) NOTAS AL ESTADO DE ACTIVIDADES

Ingresos de Gestión

Concepto	Importe
PARTICIPACIONES, APORTACIONES, CONVENIOS, INCENTIVOS DERIVADOS DE LA COLABORACION FISCAL, FONDOS DISTINTOS DE APORTACIONES,	49,671,755.29
<b>Subtotal Aportaciones</b>	<b>\$ 49,671,755.29</b>
	-
	-
<b>Subtotal Capacitación y Consultoría</b>	-
	-
<b>Subtotal Venta de Publicaciones</b>	-
	-
<b>Subtotal Otros</b>	<b>\$ -</b>
INGRESOS FINANCIEROS	837.86
<b>Subtotal Productos Financieros</b>	<b>\$ 837.86</b>
<b>Suma</b>	<b>\$ 49,672,593.15</b>


Gastos y Otras Pérdidas:

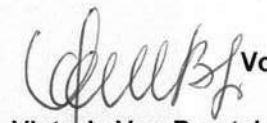
Concepto	Importe
GASTOS DE FUNCIONAMIENTO	43,371,614.16
TRANSFERENCIAS, ASIGNACIONES, SUBSIDIOS Y OTRAS AYUDAS	5,563,021.00
PARTICIPACIONES Y APORTACIONES	-
INTERESES, COMISIONES Y OTROS GASTOS DE LA DEUDA PÚBLICA	-
OTROS GASTOS Y PÉRDIDAS EXTRAORDINARIAS	-
<b>Suma de GASTOS Y OTRAS PÉRDIDAS</b>	<b>\$ 48,934,635.16</b>



Concepto	Importe	%
REMUNERACIONES AL PERSONAL DE CARÁCTER PERMANENTE		#¡DIV/0!
SERVICIOS PROFESIONALES, CIENTÍFICOS Y TÉCNICOS Y OTROS SERVICIOS		#¡DIV/0!
SEGURIDAD SOCIAL		#¡DIV/0!

"Bajo protesta de decir verdad declaramos que los Estados Financieros y sus notas, son razonablemente correctos y son responsabilidad del emisor".

Elaboro:   
Francisco Martin Acevedo Burgoin  
Director de Administración y Finanzas

 Vo. Bo.  
Profra. Diana Victoria Von Borstel Luna  
Directora General del IEEA-BCS

III) NOTAS AL ESTADO DE VARIACIÓN EN LA HACIENDA PÚBLICA

CONCEPTO	HACIENDA PUBLICA/PATRIMONIO CONTRIBUIDO	HACIENDA PUBLICA/PATRIMONIO GENERADO DE EJERC ANT	HACIENDA PUBLICA/PATRIMONIO GENERADO DEL EJERCICIO	EXCESO O INSUF EN LA ACTUAL DE LA HACIENDA PUBL/PATRIMONIO	TOTAL
HACIENDA PUBLICA/PATRIMONIO CONTRIBUIDO NETO 2022	-	-	-	-	-
HACIENDA PUBLICA/PATRIMONIO GENERADO NETO 2022	-	52,641.60	515,207.93	-	567,849.53
Resultado del Ejercicio (Ahorro/Desahorro)	-	-	515,207.93	-	515,207.93
Resultados de Ejercicios anteriores	-	52,641.60	-	-	52,641.60
RECTIFICACIONES DE RESULTADOS DE EJERC ANTERIORES	-	-	-	-	-
EXCESO O INSUFICIENCIA EN LA ACTUAL DE LA HACIENDA PUBLICA/PATRIMONIO NETO 2022	-	-	-	-	-
HACIENDA PUBLICA PARIMONIO NETO FINAL 2022	-	52,641.60	515,207.93	-	567,849.53
CAMBIOS EN LA HACIENDA PUBL/PATR CONTRIBUIDO NETO 2023	-	-	-	-	-
VARIACIONES DE LA HACIENDA PUBL/PATR GENERADO NETO 2023	-	11,077.70	222,750.06	-	233,827.76
Resultado del Ejercicio (Ahorro/Desahorro)	-	-	737,957.99	-	737,957.99
Resultado de Ejercicio anteriores	-	11,077.70	515,207.93	-	504,130.23
RECTIFICACIONES DE RESULT EJERC ANTERIORES	-	-	-	-	-
CAMBIOS EN EL O INSUFICIENCIA EN LA ACTUALIZACION DE LA HACIENDA PUBLICA/PATRIMONIO NETO 2023	-	-	-	-	-
HACIENDA PÚBLICA / PATRIMONIO NETO FINAL 2023	-	63,719.30	737,957.99	-	801,677.29

"Bajo protesta de decir verdad declaramos que los Estados Financieros y sus notas, son razonablemente correctos y son responsabilidad del emisor".

Elaboro:  
Francisco Martín Acevedo Burgoín  
Director de Administración y Finanzas

Vo. Bo.  
Profa. Diana Victoria Von Borstel Luna  
Directora General del IEEA-BCS

IV) NOTAS AL ESTADO DE FLUJOS DE EFECTIVO

Efectivo y equivalentes

Concepto	2023	2022
BANCOS/TESORERÍA	994,776.02	943,264.02
BANCOS/DEPENDENCIAS Y OTROS		
INVERSIONES TEMPORALES (HASTA 3 MESES)		-
FONDOS CON AFECTACIÓN ESPECÍFICA		-
DEPÓSITOS DE FONDOS DE TERCEROS E INSTITUCIONES		-
<b>Total de EFECTIVO Y EQUIVALENTES</b>	<b>\$ 994,776.02</b>	<b>\$ 943,264.02</b>

	2023	2022
Ahorro/Desahorro antes de rubros		
Movimientos de partidas (o rubros) que no		
Depreciación		
Amortización		
Incrementos en las provisiones		
Incremento en inversiones producido por revaluación		
Ganancia/pérdida en venta de propiedad, planta y equipo		
Incremento en cuentas por cobrar		
Partidas extraordinarias		

"Bajo protesta de decir verdad declaramos que los Estados Financieros y sus notas, son razonablemente correctos y son responsabilidad del emisor".

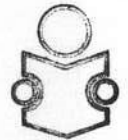
Elaboro:  
Francisco Martín Acevedo Burgoín  
Director de Administración y Finanzas

Vo. Bo.  
Profa. Diana Victoria Von Borstel Luna  
Directora General del IEEA-BCS

v) CONCILIACIÓN ENTRE LOS INGRESOS PRESUPUESTARIOS Y CONTABLES, ASÍ COMO ENTRE LOS EGRESOS PRESUPUESTARIOS Y LOS GASTOS CONTABLES


1.- TOTAL DE INGRESOS PRESUPUESTARIOS	49,671,755.29
2.- MAS INGRESOS CONTABLES NO PRESUPUESTARIOS	-
2.1.- INGRESOS FINANCIEROS	-
3.- MENOS INGRESOS PRESUPUESTARIOS NO CONTABLES	-
4.- TOTAL DE INGRESOS CONTABLES	49,671,755.29


1.- TOTAL DE EGRESOS PRESUPUESTARIOS	48,934,635.16
2.-MENOS EGRESOS PRESUPUESTARIOS NO CONTABLES	-
3.- MAS GASTOS CONTABLES NO PRESUPUESTARIOS	-
4.- TOTAL DE GASTOS CONTABLES	48,934,635.16



Instituto Estatal de  
Educación para Adultos  
en B.C.Sur

"Bajo protesta de decir verdad declaramos que los Estados Financieros y sus notas, son razonablemente correctos y son responsabilidad del emisor".


Elaboro:   
Francisco Martin Acevedo Burgoin  
Director de Administracion y Finanzas

 Vo. Bo.  
Profra. Diana Victoria Von Borstel Luna  
Directora General del IEEA-BCS

**b) NOTAS DE MEMORIA (CUENTAS DE ORDEN)**


Cuentas de Orden Contables y Presupuestarias:


Concepto	Importe
VALORES	-
EMISIÓN DE OBLIGACIONES	-
AVALES Y GARANTÍAS	-
JUICIOS	-
INVERSIÓN MEDIANTE PROYECTOS PARA PRESTACIÓN DE SERVICIOS (PPS) Y SIMILARES	-
BIENES EN CONCESIONADOS O EN COMODATO	13,964,319.89
	-
<b>Suma CUENTAS DE ORDEN CONTABLES</b>	<b>\$ 13,964,319.89</b>



Instituto Estatal de  
Educación para Adultos  
en B.C.Sur

"Bajo protesta de decir verdad declaramos que los Estados Financieros y sus notas, son razonablemente correctos y son responsabilidad del emisor".

Elaboro:   
Francisco Martin Acevedo Burgoin  
Director de Administracion y Finanzas

  
Vo. Bo.  
Profra. Diana Victoria Von Borstel Luna  
Directora General del IEEA-BCS

## c) NOTAS DE GESTIÓN ADMINISTRATIVA

### 1. **Introducción**

Los Estados Financieros al cierre del mes de Diciembre del 2023, reflejan la situación financiera y presupuestal del manejo de los recursos ejercidos por el Instituto cumpliendo con la normatividad competente y con el buen uso y manejo de los recursos con los cuales cuenta, así mismo se publican en la página Institucional cumpliendo con la Ley de Transparencia y se entregan a las autoridades correspondientes que se encargan de la Fiscalización de los Recursos. Estos reflejan claramente la situación financiera y presupuestal para la toma de decisiones y así llevar a cabo los trabajos administrativos y de operación para cumplir con las metas establecidas por la Federación y el Estado.

### 2. **Panorama Económico y Financiero**

El Instituto otorga Educación Básica gratuita para personas mayores de 15 años de edad, por lo tanto no cuenta con ingresos propios; para llevar a cabo los trabajos Administrativos, operativos y gastos por servicios personales y de operación los cuales son ejercidos de sus tres fuentes de financiamientos, Federal Ramo 11 y Ramo 33 (FAETA), y Presupuesto Estatal.

Se cuenta con una plantilla de Personal: 74 de Base y 21 de confianza que se ejerce con recurso Federal Ramo 33 (FAETA); 8 asimilados al salario que se ejerce del Presupuesto Estatal; y 7 por Servicios Profesionales que se ejerce con recurso Federal Ramo 33 (FAETA)

### 3. **Autorización e Historia**

El Instituto su fecha de creación fue el día 7 de mayo de 1999, y fue publicado en el Boletín Oficial del Gobierno del Estado de Baja California Sur el día 10 de mayo de 1999

### 4. **Organización y Objeto Social**

El Instituto contribuye a disminuir el rezago educativo en educación básica en el estado

Ofrecer Educación Básica gratuita a personas mayores de 15 años que no han terminado su Educación Básica

Los Estados Financieros corresponden al mes de Diciembre del Ejercicio Fiscal 2023

Esta registrado en la S.H.C.P. como PERSONA MORAL CON FINES NO LUCRATIVOS, con actividad: OTROS SERVICIOS EDUCATIVOS

PROPORCIONADOS EL SECTOR PÚBLICO; Las contribuciones a que esta obligado a pagar o retener son: DECLARACION Y PAGO MENSUAL DE RETENCIONES DE ISR POR SUELDOS; SALARIOS ASIMILADOS AL SALARIO, SERVICIOS PROFESIONALES, IVA; DECLARACION ANUAL SOBRE RETENCIONES DE SUELDOS Y SALARIOS; ASIMILADOS AL SALARIO Y SERVICIOS PROFESIONALES

### 5. **Bases de Preparación de los Estados Financieros**

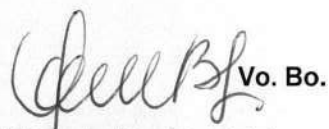
La base de la preparación de los Estado Financieros al mes de Diciembre del 2023 se han observado en base a la normatividad emitida por el CONAC y las disposiciones legales aplicables y conforme a los postulados básicos de la contabilidad gubernamental

“Bajo protesta de decir verdad declaramos que los Estados Financieros y sus notas, son razonablemente correctos y son responsabilidad del emisor”.

Elaboro:  
  
Francisco Martín Acevedo Burgoín  
Director de Administración y Finanzas



Instituto Estatal de  
Educación para Adultos  
en B.C.Sur

  
Vo. Bo.  
Profa. Diana Victoria Von Borstel Luna  
Directora General del IEEA-BCS

**6. Políticas de Contabilidad Significativas**

Se realizaron provisiones (pasivos) en el mes de Diciembre del 2023, ya que el pago de se realizara en el mes de Diciembre del 2023

**7. Posición en Moneda Extranjera y Protección por Riesgo Cambiario**

No se cuenta con Activos, Pasivos ni ingresos con moneda extranjera.

**8. Reporte Analítico del Activo**

El patrimonio del Instituto esta registrado en valor de factura  
el Instituto no cuenta con Inversiones en Valores en Empresas de participacion mayoritaria ni minoritaria.


**9. Fideicomisos, Mandatos y Análogos**

No se cuenta con Fideicomisos, Mandato y Análogos

**10. Reporte de la Recaudación**

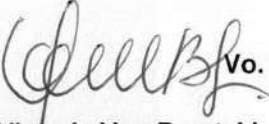
Los ingresos transferidos al Instituto por parte de la Secretaria de Finanzas del Gobierno del Estado de B.C.S. han sido conforme a lo asignado al mes de Diciembre del 2023 tanto con el Presupuesto Federal Ramo 33, Presupuesto Federal Ramo XI y Presupuesto Estatal.

“Bajo protesta de decir verdad declaramos que los Estados Financieros y sus notas, son razonablemente correctos y son responsabilidad del emisor”.

Elaboro:   
Francisco Martin Acevedo Burgoin  
Director de Administracion y Finanzas





Instituto Estatal de  
Educación para Adultos  
en B.C.Sur

  
Vo. Bo.  
Profa. Diana Victoria Von Borstel Luna  
Directora General del IEEA-BCS

11. **Información sobre la Deuda y el Reporte Analítico de la Deuda**  
Al cierre del mes de Diciembre del 2023 el Instituto no cuenta con deuda publica de ninguna indole
  
12. **Calificaciones otorgadas**  
El Instituto no adquiere creditos a cuenta de sus Ingresos ya sea federal o Estatal
  
13. **Proceso de Mejora**  
El Instituto para realizar un pago de cualquier indole ya sea de servicios personales o gastos de operación , se tienen que realizar el tramite ya sea por parte de la Oficina de Recursos Humanos, Recursos Materiales y de Servicios o de cualquier Direccion, con el llenado de los documentos correspondientes tales como: Solicitud de Adquisición de bienes y Servicios, tres cotizaciones en su caso y debera de estar firmado por la persona que solicita el bien o servicio, con el debido documento de soporte de juicio y la solicitud de recursos con sus firmas de autorizacion correspondiente El pago se realiza unicamente por transferencia Interbancaria al prestador de servicio o del bien de quien emite la factura.
  
14. **Información por Segmentos**
  
15. **Eventos Posteriores al Cierre**  
No se tiene hechos relevantes despues del cierre del mes de Diciembre del 2023, los Estados Financieros estan conciliados y revisados.
  
16. **Partes Relacionadas**

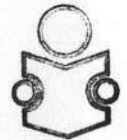
"Bajo protesta de decir verdad declaramos que los Estados Financieros y sus notas, son razonablemente correctos y son responsabilidad del emisor".

Elaboro:  
  
Francisco Martin Acevedo Burgoín  
Director de Administracion y Finanzas


  
Vo. Bo.  
Profra. Diana Victoria Von Borstel Luna  
Directora General del IEEA-BCS


17. **Responsabilidad Sobre la Presentación Razonable de la Información Contable**

"Bajo protesta de decir verdad declaramos que los Estados Financieros y sus notas, son razonablemente correctos y son responsabilidad del emisor".



Instituto Estatal de  
Educación para Adultos  
en B.C.Sur

Elaboro:   
Francisco Martín Acevedo Burgoin  
Director de Administración y Finanzas

 Vo. Bo.  
Profa. Diana Victoria Von Borstel Luna  
Directora General del IEEA-BCS

# INSTITUTO ESTATAL DE EDUCACIÓN PARA ADULTOS

## BAJA CALIFORNIA SUR

### Estado Analítico de Ingresos

Del 01/ene./2023 Al 31/dic./2023

 Usr: Francisco  
 Rep: rptEstadoPresupuestoIngresosRB\_CP\_2019

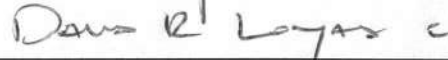
 Fecha y hora de Impresión | 25/ene./2024  
 11:30 a. m.

Rubro de Ingresos	Ingreso					Diferencia
	Estimado	Ampliaciones y Reducciones	Modificado	Devengado	Recaudado	
	(1)	(2)	(3=1+2)	(4)	(5)	
IMPUESTOS	\$0.00	\$0.00	\$0.00	\$0.00	\$0.00	0.00
CUOTAS Y APORTACIONES DE SEGURIDAD SOCIAL	\$0.00	\$0.00	\$0.00	\$0.00	\$0.00	0.00
CONTRIBUCIONES DE MEJORAS	\$0.00	\$0.00	\$0.00	\$0.00	\$0.00	0.00
DERECHOS	\$0.00	\$0.00	\$0.00	\$0.00	\$0.00	0.00
PRODUCTOS	\$0.00	\$0.00	\$0.00	\$0.00	\$0.00	0.00
APROVECHAMIENTOS	\$0.00	\$0.00	\$0.00	\$0.00	\$0.00	0.00
INGRESOS POR VENTA DE BIENES, PRESTACIÓN DE SERVICIOS Y OTROS	\$0.00	\$0.00	\$0.00	\$0.00	\$0.00	0.00
INGRESOS PARTICIPACIONES, APORTACIONES, CONVENIOS, INCENTIVOS DERIVADOS DE LA COLABORACIÓN FISCAL Y FONDOS DISTINTOS DE APORTACIONES TRANSFERENCIAS, ASIGNACIONES, SUBSIDIOS Y SUBVENCIONES, Y PENSIONES Y JUBILACIONES	\$51,844,517.00	-\$2,172,797.71	\$49,671,719.29	\$49,671,755.29	\$49,671,755.29	-2,172,761.71
INGRESOS DERIVADOS DE FINANCIAMIENTOS	\$0.00	\$0.00	\$0.00	\$0.00	\$0.00	0.00
<b>Total</b>	<b>\$51,844,517.00</b>	<b>-\$2,172,797.71</b>	<b>\$49,671,719.29</b>	<b>\$49,671,755.29</b>	<b>\$49,671,755.29</b>	<b>-2,172,761.71</b>
<b>Ingresos Excedentes</b>						<b>-2,172,761.71</b>


Estado Analítico de Ingresos por Fuente de Financiamiento	Ingreso					Diferencia (6=5-1)
	Estimado	Ampliaciones y Reducciones	Modificado	Devengado	Recaudado	
	(1)	(2)	(3=1+2)	(4)	(5)	
<b>Ingresos del Poder Ejecutivo Federal o Estatal y de los Municipios</b>						
IMPUESTOS	\$0.00	\$0.00	\$0.00	\$0.00	\$0.00	0.00
CUOTAS Y APORTACIONES DE SEGURIDAD SOCIAL	\$0.00	\$0.00	\$0.00	\$0.00	\$0.00	0.00
CONTRIBUCIONES DE MEJORAS	\$0.00	\$0.00	\$0.00	\$0.00	\$0.00	0.00
DERECHOS	\$0.00	\$0.00	\$0.00	\$0.00	\$0.00	0.00
PRODUCTOS	\$0.00	\$0.00	\$0.00	\$0.00	\$0.00	0.00
APROVECHAMIENTOS	\$0.00	\$0.00	\$0.00	\$0.00	\$0.00	0.00
PARTICIPACIONES, APORTACIONES, CONVENIOS, INCENTIVOS DERIVADOS DE LA COLABORACIÓN FISCAL Y FONDOS DISTINTOS DE APORTACIONES	\$51,844,517.00	-\$2,172,797.71	\$49,671,719.29	\$49,671,755.29	\$49,671,755.29	-2,172,761.71
TRANSFERENCIAS, ASIGNACIONES, SUBSIDIOS Y SUBVENCIONES, Y PENSIONES Y JUBILACIONES	\$0.00	\$0.00	\$0.00	\$0.00	\$0.00	0.00
<b>Ingresos de los Entes Públicos de los Poderes Legislativo y Judicial, de los Órganos Autónomos y del Sector Paraestatal o Paramunicipal, así como de las Empresas Productivas del Estado</b>						
CUOTAS Y APORTACIONES DE SEGURIDAD SOCIAL	\$0.00	\$0.00	\$0.00	\$0.00	\$0.00	0.00
PRODUCTOS	\$0.00	\$0.00	\$0.00	\$0.00	\$0.00	0.00
INGRESOS POR VENTA DE BIENES, PRESTACIÓN DE SERVICIOS Y OTROS INGRESOS	\$0.00	\$0.00	\$0.00	\$0.00	\$0.00	0.00
TRANSFERENCIAS, ASIGNACIONES, SUBSIDIOS Y SUBVENCIONES, Y PENSIONES Y JUBILACIONES	\$0.00	\$0.00	\$0.00	\$0.00	\$0.00	0.00
<b>Ingresos Derivados de Financiamiento</b>						
INGRESOS DERIVADOS DE FINANCIAMIENTOS	\$0.00	\$0.00	\$0.00	\$0.00	\$0.00	0.00
<b>Total</b>	<b>\$51,844,517.00</b>	<b>-\$2,172,797.71</b>	<b>\$49,671,719.29</b>	<b>\$49,671,755.29</b>	<b>\$49,671,755.29</b>	<b>-2,172,761.71</b>
<b>Ingresos Excedentes</b>						<b>-2,172,761.71</b>



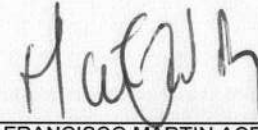
DIANA VICTORIA VON BORSTEL LUNA  
DIRECTORA GENERAL



DAVID RICARDO LOMAS CARDENAS  
JEFE DE LA OFICINA DE RECURSOS FINANCIEROS



JUAN JESUS AMADOR BELTRAN  
RESP.PPTO FED.RAMO 33 (FAETA)



FRANCISCO MARTIN ACEVEDO BURGOIN  
DIR. DE ADMINISTRACION Y FINANZAS



LIC. MAURICIO CITAL MORA  
DIR. PLANEAC. Y SEG. OPERATIVO



LIC. LUZ ARIADNA BONILLA SANDEZ  
RESP.PPTO FED.R11 Y PPTO ESTATAL



Instituto Estatal de  
Educación para Adultos  
en B.C.Sur



ramo (Federal/Estatal/Municipal) de INSTITUTO ESTATAL DE EDUCACIÓN PARA ADULTOS  
BAJA CALIFORNIA SUR

Estado Analítico del Ejercicio del Presupuesto de Egresos

Usu: Francisco  
Rep: rptEstadoPresupuestoEgresos\_UA3\_GB\_SC

Clasificación Administrativa  
| Del 01/ene./2023 Al 31/dic./2023

Fecha y hora de Impresión | 25/ene./2024  
11:36 a. m.

Concepto	Egresos					Subejercicio
	Aprobado	Ampliaciones / (Reducciones)	Modificado	Devengado	Pagado	
	1	2	3=(1+2)	4	5	
MODER EJECUTIVO	\$0.00	\$0.00	\$0.00	\$0.00	\$0.00	\$0.00
MODER LEGISLATIVO	\$0.00	\$0.00	\$0.00	\$0.00	\$0.00	\$0.00
MODER JUDICIAL	\$0.00	\$0.00	\$0.00	\$0.00	\$0.00	\$0.00
ORGANOS AUTÓNOMOS	\$51,844,517.00	-\$2,172,797.71	\$49,671,719.29	\$48,934,635.16	\$48,934,635.16	\$737,084.13
<b>TOTAL DEL GASTO</b>	<b>\$51,844,517.00</b>	<b>-\$2,172,797.71</b>	<b>\$49,671,719.29</b>	<b>\$48,934,635.16</b>	<b>\$48,934,635.16</b>	<b>\$737,084.13</b>

DIANA VICTORIA VON BORSTEL LUNA

DIRECTORA GENERAL

DAVID RICARDO LOMAS CARDENAS

JEFE DE LA OFICINA DE RECURSOS FINANCIEROS

JUAN JESUS AMADOR BELTRAN

RESP.PPTO FED.RAMO 33 (FAETA)

FRANCISCO MARTIN ACEVEDO BURGOIN

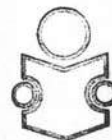
DIR. DE ADMINISTRACION Y FINANZAS

LIC. MAURICIO CITAL MORA

DIR. PLANEAC. Y SEG. OPERATIVO

LIC. LUZ ARIADNA BONILLA SANDEZ

RESP.PPTO FED.R11 Y PPTO ESTATAL



Instituto Estatal de  
Educación para Adultos  
en B.C. Sur

# INSTITUTO ESTADAL DE EDUCACIÓN PARA ADULTOS BAJA CALIFORNIA SUR

## Estado Analítico del Ejercicio del Presupuesto de Egresos

Clasificación Económica (por Tipo de Gasto)

| Del 01/ene./2023 Al 31/dic./2023

Fecha y 25/ene./2024

hora de Impresión 11:36 a. m.

Usr: Francisco

Rep: rptEstadoPresupuestoEgresos\_CL2


Concepto	Egresos					Subejercicio
	Aprobado	Ampliaciones / (Reducciones)	Modificado	Devengado	Pagado	
	1	2	3=(1+2)	4	5	
Gasto Corriente	\$51,844,517.00	-\$2,172,797.71	\$49,671,719.29	\$48,934,635.16	\$48,934,635.16	\$737,084.13
Gasto de Capital	\$0.00	\$0.00	\$0.00	\$0.00	\$0.00	\$0.00
Amortización de la deuda y disminución de pasivos	\$0.00	\$0.00	\$0.00	\$0.00	\$0.00	\$0.00
Pensiones y Jubilaciones	\$0.00	\$0.00	\$0.00	\$0.00	\$0.00	\$0.00
Participaciones	\$0.00	\$0.00	\$0.00	\$0.00	\$0.00	\$0.00
<b>Total del Gasto</b>	<b>\$51,844,517.00</b>	<b>-\$2,172,797.71</b>	<b>\$49,671,719.29</b>	<b>\$48,934,635.16</b>	<b>\$48,934,635.16</b>	<b>\$737,084.13</b>

  
\_\_\_\_\_  
DIANA VICTORIA VON BORSTEL LUNA

DIRECTORA GENERAL

  
\_\_\_\_\_  
DAVID RICARDO LOMAS CARDENAS

JEFE DE LA OFICINA DE RECURSOS FINANCIEROS

  
\_\_\_\_\_  
JUAN JESUS AMADOR BELTRAN


RESP.PPTO FED.RAMO 33 (FAETA)

  
\_\_\_\_\_  
FRANCISCO MARTIN ACEVEDO BURGOIN

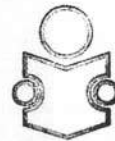
DIR. DE ADMINISTRACION Y FINANZAS

  
\_\_\_\_\_  
LIC. MAURICIO CITAL MORA

DIR. PLANEAC. Y SEG. OPERATIVO

  
\_\_\_\_\_  
LIC. LUZ ARIADNA BONILLA SANDEZ

RESP.PPTO FED.R11 Y PPTO ESTATAL



Instituto Estatal de  
Educación para Adultos  
en B.C.Sur

# INSTITUTO ESTATAL DE EDUCACIÓN PARA ADULTOS BAJA CALIFORNIA SUR

## Estado Analítico del Ejercicio del Presupuesto de Egresos Clasificación por Objeto del Gasto (Capítulo y Concepto)

 Utr: Francisco  
 Rep: rptEstadoPresupuestoEgresos\_CP\_CTO

| Del 01/ene./2023 Al 31/dic./2023

 Fecha y hora de Impresión | 25/ene./2024  
 11:35 a. m.

Concepto	Egresos					Subejercicio
	Aprobado	Ampliaciones / (Reducciones)	Modificado	Devengado	Pagado	
	1	2	3=(1+2)	4	5	
<b>SERVICIOS PERSONALES</b>	<b>\$34,379,434.32</b>	<b>\$1,115,857.29</b>	<b>\$35,495,291.61</b>	<b>\$35,345,939.22</b>	<b>\$35,345,939.22</b>	<b>\$149,352.39</b>
REMUNERACIONES AL PERSONAL DE CARÁCTER PERMANENTE	\$9,836,580.00	\$524,820.60	\$10,361,400.60	\$10,326,662.29	\$10,326,662.29	\$34,738.31
REMUNERACIONES AL PERSONAL DE CARÁCTER TRANSITORIO	\$1,442,532.92	-\$19,707.32	\$1,422,825.60	\$1,422,825.60	\$1,422,825.60	\$0.00
REMUNERACIONES ADICIONALES Y ESPECIALES	\$5,500,483.40	\$6,815.65	\$5,507,299.05	\$5,507,233.39	\$5,507,233.39	\$65.66
SEGURIDAD SOCIAL	\$2,837,148.00	\$581,400.23	\$3,418,548.23	\$3,405,253.47	\$3,405,253.47	\$13,294.76
OTRAS PRESTACIONES SOCIALES Y ECONÓMICAS	\$14,714,690.00	\$22,528.13	\$14,737,218.13	\$14,635,964.47	\$14,635,964.47	\$101,253.66
PREVISIONES	\$0.00	\$0.00	\$0.00	\$0.00	\$0.00	\$0.00
PAGO DE ESTÍMULOS A SERVIDORES PÚBLICOS	\$48,000.00	\$0.00	\$48,000.00	\$48,000.00	\$48,000.00	\$0.00
<b>MATERIALES Y SUMINISTROS</b>	<b>\$1,846,403.68</b>	<b>\$287,256.00</b>	<b>\$2,133,659.68</b>	<b>\$2,124,149.91</b>	<b>\$2,124,149.91</b>	<b>\$9,509.77</b>
MATERIALES DE ADMINISTRACIÓN, EMISIÓN DE DOCUMENTOS Y ARTÍCULOS OFICIALES	\$261,696.00	\$81,856.00	\$343,552.00	\$339,205.77	\$339,205.77	\$4,346.23
ALIMENTOS Y UTENSILIOS	\$34,000.00	\$6,563.00	\$40,563.00	\$35,450.10	\$35,450.10	\$5,112.90
MATERIAS PRIMAS Y MATERIALES DE PRODUCCIÓN Y COMERCIALIZACIÓN	\$0.00	\$0.00	\$0.00	\$0.00	\$0.00	\$0.00
MATERIALES Y ARTÍCULOS DE CONSTRUCCIÓN Y DE REPARACIÓN	\$0.00	\$0.00	\$0.00	\$0.00	\$0.00	\$0.00
PRODUCTOS QUÍMICOS, FARMACÉUTICOS Y DE LABORATORIO	\$0.00	\$0.00	\$0.00	\$0.00	\$0.00	\$0.00
COMBUSTIBLES, LUBRICANTES Y ADITIVOS	\$1,497,707.68	\$108,837.00	\$1,606,544.68	\$1,606,497.97	\$1,606,497.97	\$46.71
VESTUARIO, BLANCOS, PRENDAS DE PROTECCIÓN Y ARTÍCULOS DEPORTIVOS	\$53,000.00	\$90,000.00	\$143,000.00	\$142,996.07	\$142,996.07	\$3.93
MATERIALES Y SUMINISTROS PARA SEGURIDAD	\$0.00	\$0.00	\$0.00	\$0.00	\$0.00	\$0.00
HERRAMIENTAS, REFACCIONES Y ACCESORIOS MENORES	\$0.00	\$0.00	\$0.00	\$0.00	\$0.00	\$0.00
<b>SERVICIOS GENERALES</b>	<b>\$5,323,606.00</b>	<b>\$644,271.10</b>	<b>\$5,967,877.10</b>	<b>\$5,901,525.03</b>	<b>\$5,901,525.03</b>	<b>\$66,352.07</b>
SERVICIOS BÁSICOS	\$969,480.00	\$109,084.18	\$1,078,564.18	\$1,025,024.31	\$1,025,024.31	\$53,539.87
SERVICIOS DE ARRENDAMIENTO	\$1,612,113.00	-\$12,512.52	\$1,599,600.48	\$1,599,586.36	\$1,599,586.36	\$14.12
SERVICIOS PROFESIONALES, CIENTÍFICOS, TÉCNICOS Y OTROS SERVICIOS	\$1,250,994.00	-\$4,871.06	\$1,246,122.94	\$1,245,390.52	\$1,245,390.52	\$732.42
SERVICIOS FINANCIEROS, BANCARIOS Y COMERCIALES	\$56,318.00	\$3,830.00	\$60,148.00	\$59,698.98	\$59,698.98	\$449.02
SERVICIOS DE INSTALACIÓN, REPARACIÓN, MANTENIMIENTO Y CONSERVACIÓN	\$855,549.00	\$188,792.93	\$1,044,341.93	\$1,038,079.30	\$1,038,079.30	\$6,262.63
SERVICIOS DE COMUNICACIÓN SOCIAL Y PUBLICIDAD	\$0.00	\$0.00	\$0.00	\$0.00	\$0.00	\$0.00
SERVICIOS DE TRASLADOS Y VIÁTICOS	\$457,000.00	\$15,086.49	\$472,086.49	\$472,086.49	\$472,086.49	\$0.00
SERVICIOS OFICIALES	\$80,552.00	\$133,000.00	\$213,552.00	\$213,547.99	\$213,547.99	\$4.01
OTROS SERVICIOS GENERALES	\$41,600.00	\$211,861.08	\$253,461.08	\$248,111.08	\$248,111.08	\$5,350.00
<b>TRANSFERENCIAS, ASIGNACIONES, SUBSIDIOS Y OTRAS AYUDAS</b>	<b>\$10,295,073.00</b>	<b>-\$4,220,182.10</b>	<b>\$6,074,890.90</b>	<b>\$5,563,021.00</b>	<b>\$5,563,021.00</b>	<b>\$511,869.90</b>



Concepto	Egresos					Subejercicio
	Aprobado	Ampliaciones / (Reducciones)	Modificado	Devengado	Pagado	
	1	2	3=(1+2)	4	5	
CONVENIOS	\$0.00	\$0.00	\$0.00	\$0.00	\$0.00	\$0.00
<b>DEUDA PÚBLICA</b>	<b>\$0.00</b>	<b>\$0.00</b>	<b>\$0.00</b>	<b>\$0.00</b>	<b>\$0.00</b>	<b>\$0.00</b>
AMORTIZACIÓN DE LA DEUDA PÚBLICA	\$0.00	\$0.00	\$0.00	\$0.00	\$0.00	\$0.00
INTERESES DE LA DEUDA PÚBLICA	\$0.00	\$0.00	\$0.00	\$0.00	\$0.00	\$0.00
COMISIONES DE LA DEUDA PÚBLICA	\$0.00	\$0.00	\$0.00	\$0.00	\$0.00	\$0.00
GASTOS DE LA DEUDA PÚBLICA	\$0.00	\$0.00	\$0.00	\$0.00	\$0.00	\$0.00
COSTO POR COBERTURAS	\$0.00	\$0.00	\$0.00	\$0.00	\$0.00	\$0.00
APOYOS FINANCIEROS	\$0.00	\$0.00	\$0.00	\$0.00	\$0.00	\$0.00
ADEUDOS DE EJERCICIOS FISCALES ANTERIORES (ADEFAS)	\$0.00	\$0.00	\$0.00	\$0.00	\$0.00	\$0.00
<b>Total del Gasto</b>	<b>\$51,844,517.00</b>	<b>-\$2,172,797.71</b>	<b>\$49,671,719.29</b>	<b>\$48,934,635.16</b>	<b>\$48,934,635.16</b>	<b>\$737,084.13</b>

*(Signature)*  
\_\_\_\_\_  
DIANA VICTORIA VON BORSTEL LUNA  
DIRECTORA GENERAL

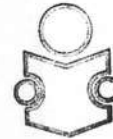
*(Signature)*  
\_\_\_\_\_  
DAVID RICARDO LOMAS CARDENAS  
JEFE DE LA OFICINA DE RECURSOS FINANCIEROS

*(Signature)*  
\_\_\_\_\_  
JUAN JESUS AMADOR BELTRAN  
RESP.PPTO FED.FAMO 33 (FAETA)

*(Signature)*  
\_\_\_\_\_  
FRANCISCO MARTIN ACEVEDO BURGOIN  
DIR. DE ADMINISTRACION Y FINANZAS

*(Signature)*  
\_\_\_\_\_  
LIC. MAURICIO CITAL MORA  
DIR. PLANEAC. Y SEG. OPERATIVO

*(Signature)*  
\_\_\_\_\_  
LIC. LUZ ARIADNA BONILLA SANDEZ  
RESP.PPTO FED.R11 Y PPTO ESTATAL





# INSTITUTO ESTATAL DE EDUCACIÓN PARA ADULTOS BAJA CALIFORNIA SUR

## Estado Analítico del Ejercicio del Presupuesto de Egresos

Clasificación Funcional (Finalidad y Función)

| Del 01/ene./2023 Al 31/dic./2023

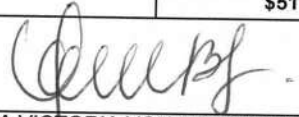
Fecha y 25/ene./2024

hora de Impresión 11:37 a. m.

Usu: Francisco

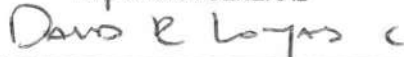
Rep: rptEstadoPresupuestoEgresos\_FN3

Concepto	Egresos					Subejercicio
	Aprobado	Ampliaciones / (Reducciones)	Modificado	Devengado	Pagado	
	1	2	3=(1+2)	4	5	
<b>Total del Gasto</b>	\$51,844,517.00	-\$2,172,797.71	\$49,671,719.29	\$48,934,635.16	\$48,934,635.16	6 = ( 3 - 4 ) \$737,084.13



DIANA VICTORIA VON BORSTEL LUNA

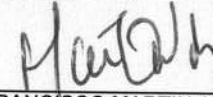
DIRECTORA GENERAL



DAVID RICARDO LOMAS CARDENAS  
JEFE DE LA OFICINA DE RECURSOS FINANCIEROS




JUAN JESUS AMADOR BELTRAN  
RESP.PPTO FED.RAMO 33 (FAETA)




FRANCISCO MARTIN ACEVEDO BURGOIN


DIR. DE ADMINISTRACION Y FINANZAS



LIC. MAURICIO CITAL MORA  
DIR. PLANEAC. Y SEG. OPERATIVO



LIC. LUZ ARIADNA BONILLA SANDEZ  
RESP.PPTO FED.R11 Y PPTO ESTATAL



Instituto Estatal de  
Educación para Adultos  
en B.C. Sur



**INSTITUTO ESTATAL DE EDUCACIÓN PARA ADULTOS  
BAJA CALIFORNIA SUR  
Endeudamiento Neto**

Usr: Francisco  
Rep: rptEndeudamientoNeto

Del 01/ene./2023 Al 31/dic./2023

Fecha y hora de Impresión | 25/ene./2024 | 11:37 a. m.

Identificación de Crédito o Instrumento	Contratación/Colocación	Amortización	Endeudamiento Neto
	A	B	C=A-B
<b>Créditos Bancarios</b>			
Total Créditos Bancarios	\$0.00	\$0.00	\$0.00
<b>Otros Instrumentos de Deuda</b>			
Total Otros Instrumentos de Deuda	\$0.00	\$0.00	\$0.00
<b>Total</b>	<b>\$0.00</b>	<b>\$0.00</b>	<b>\$0.00</b>

DIANA VICTORIA VON BORSTEL LUNA  
DIRECTORA GENERAL

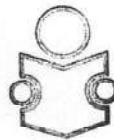
DAVID RICARDO LOMAS CARDENAS  
JEFE DE LA OFICINA DE RECURSOS FINANCIEROS

JUAN JESUS AMADOR BELTRAN  
RESP.PPTO FED.RAMO 33 (FAETA)

FRANCISCO MARTIN ACEVEDO BURGOIN  
DIR. DE ADMINISTRACION Y FINANZAS

LIC. MAURICIO CITAL MORA  
DIR. PLANEAC. Y SEG. OPERATIVO

LIC. LUZ ARIADNA BONILLA SANDEZ  
RESP.PPTO FED.R11 Y PPTO ESTATAL



Instituto Estatal de  
Educación para Adultos  
en B.C.Sur



**INSTITUTO ESTATAL DE EDUCACIÓN PARA ADULTOS  
BAJA CALIFORNIA SUR  
Intereses de la Deuda**

Usr: Francisco  
Rep: rptInteresesdeLaDeuda

Del 01/ene./2023 Al 31/dic./2023

Fecha y hora de Impresión | 25/ene./2024  
11:38 a. m.

Identificación de Crédito o Instrumento	Devengado	Pagado
<b>Créditos Bancarios</b>		
Total de Intereses de Créditos Bancarios	\$0.00	\$0.00
<b>Otros Instrumentos de Deuda</b>		
Total de Intereses de Otros Instrumentos de Deuda	\$0.00	\$0.00
<b>Total</b>	<b>\$0.00</b>	<b>\$0.00</b>

DIANA VICTORIA VON BORSTEL LUNA  
DIRECTORA GENERAL


DAVID RICARDO LOMAS CARDENAS  
JEFE DE LA OFICINA DE RECURSOS FINANCIEROS

JUAN JESUS AMADOR BELTRAN  
RESP.PPTO FED.RAMO 33 (FAETA)

FRANCISCO MARTIN ACEVEDO BURGOIN  
DIR. DE ADMINISTRACION Y FINANZAS

LIC. MAURICIO CITAL MORA  
DIR. PLANEAC. Y SEG. OPERATIVO

LIC. LUZ ARIADNA BONILLA SANDEZ  
RESP.PPTO FED.R11 Y PPTO ESTATAL



Instituto Estatal de  
Educación para Adultos  
en B.C.Sur



**INSTITUTO ESTATAL DE EDUCACIÓN PARA ADULTOS  
BAJA CALIFORNIA SUR**

**Flujo de fondos**

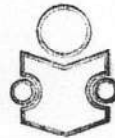
**Del 01/ene/2023 Al 31/dic./2023**

(Cifras en Pesos)

Usr: Francisco  
Rep: rptFlujoDeFondos

Fecha y hora de Impresión | 25/ene./2024  
11:38 a. m.

Concepto	Estimado / Aprobado	Devengado	Recaudado / Pagado
<b>Rubros de Ingresos</b>	<b>\$51,844,517.00</b>	<b>\$49,671,755.29</b>	<b>\$49,671,755.29</b>
IMPUESTOS	\$0.00	\$0.00	\$0.00
CUOTAS Y APORTACIONES DE SEGURIDAD SOCIAL	\$0.00	\$0.00	\$0.00
CONTRIBUCIONES DE MEJORAS	\$0.00	\$0.00	\$0.00
DERECHOS	\$0.00	\$0.00	\$0.00
PRODUCTOS	\$0.00	\$0.00	\$0.00
APROVECHAMIENTOS	\$0.00	\$0.00	\$0.00
INGRESOS POR VENTA DE BIENES, PRESTACIÓN DE SERVICIOS Y OTROS INGRESOS	\$0.00	\$0.00	\$0.00
PARTICIPACIONES, APORTACIONES, CONVENIOS, INCENTIVOS DERIVADOS DE LA COLABORACIÓN FISCAL Y FONDOS DISTINTOS DE APORTACIONES	\$51,844,517.00	\$49,671,755.29	\$49,671,755.29
TRANSFERENCIAS, ASIGNACIONES, SUBSIDIOS Y SUBVENCIONES, Y PENSIONES Y JUBILACIONES	\$0.00	\$0.00	\$0.00
INGRESOS DERIVADOS DE FINANCIAMIENTOS	\$0.00	\$0.00	\$0.00
<b>Capítulos de Gasto</b>	<b>\$51,844,517.00</b>	<b>\$48,934,635.16</b>	<b>\$48,934,635.16</b>
SERVICIOS PERSONALES	\$34,379,434.32	\$35,345,939.22	\$35,345,939.22
MATERIALES Y SUMINISTROS	\$1,846,403.68	\$2,124,149.91	\$2,124,149.91
SERVICIOS GENERALES	\$5,323,606.00	\$5,901,525.03	\$5,901,525.03
TRANSFERENCIAS, ASIGNACIONES, SUBSIDIOS Y OTRAS AYUDAS	\$10,295,073.00	\$5,563,021.00	\$5,563,021.00
BIENES MUEBLES, INMUEBLES E INTANGIBLES	\$0.00	\$0.00	\$0.00
INVERSIÓN PÚBLICA	\$0.00	\$0.00	\$0.00
INVERSIONES FINANCIERAS Y OTRAS PROVISIONES	\$0.00	\$0.00	\$0.00
PARTICIPACIONES Y APORTACIONES	\$0.00	\$0.00	\$0.00
DEUDA PÚBLICA	\$0.00	\$0.00	\$0.00
<b>Total de las operaciones</b>	<b>\$0.00</b>	<b>\$737,120.13</b>	<b>\$737,120.13</b>



Instituto Estatal de  
Educación para Adultos  
en B.C.Sur

*[Handwritten Signature]*

DIANA VICTORIA VON BORSTEL LUNA  
DIRECTORA GENERAL

*[Handwritten Signature]*

DAVID RICARDO LOMAS CARDENAS  
JEFE DE LA OFICINA DE RECURSOS FINANCIEROS

*[Handwritten Signature]*

JUAN JESUS AMADOR BELTRAN  
RESP.PPTO FED.RAMO 33 (FAETA)

*[Handwritten Signature]*

FRANCISCO MARTIN ACEVEDO BURGOIN  
DIR. DE ADMINISTRACION Y FINANZAS

*[Handwritten Signature]*

LIC. MAURICIO CITAL MORA  
DIR. PLANEAC. Y SEG. OPERATIVO

*[Handwritten Signature]*


LIC. LUZ ARIADNA BONILLA SANDEZ  
RESP.PPTO FED.R11 Y PPTO ESTATAL


Concepto	Egresos					Subejercicio
	Aprobado	Ampliaciones / (Reducciones)	Modificado	Devengado	Pagado	
	1	2	3=(1+2)	4	5	
<b>Programas</b>						
<b>Subsidios: Sector Social y Privado o Entidades Federativas y Municipios</b>						
Sujetos a Reglas de Operación	\$51,844,517.00	-\$2,172,797.71	\$49,671,719.29	\$48,934,635.16	\$48,934,635.16	\$737,084.13
Otros Subsidios	\$0.00	\$0.00	\$0.00	\$0.00	\$0.00	\$0.00
<b>Desempeño de las Funciones</b>						
Prestación de Servicios Públicos	\$0.00	\$0.00	\$0.00	\$0.00	\$0.00	\$0.00
Provisión de Bienes Públicos	\$0.00	\$0.00	\$0.00	\$0.00	\$0.00	\$0.00
Planeación, seguimiento y evaluación de políticas públicas	\$0.00	\$0.00	\$0.00	\$0.00	\$0.00	\$0.00
Promoción y fomento	\$0.00	\$0.00	\$0.00	\$0.00	\$0.00	\$0.00
Regulación y supervisión	\$0.00	\$0.00	\$0.00	\$0.00	\$0.00	\$0.00
Funciones de las Fuerzas Armadas (Únicamente Gobierno Federal)	\$0.00	\$0.00	\$0.00	\$0.00	\$0.00	\$0.00
Específicos	\$0.00	\$0.00	\$0.00	\$0.00	\$0.00	\$0.00
Proyectos de Inversión	\$0.00	\$0.00	\$0.00	\$0.00	\$0.00	\$0.00
<b>Administrativos y de Apoyo</b>						
Apoyo al proceso presupuestario y para mejorar la eficiencia institucional	\$0.00	\$0.00	\$0.00	\$0.00	\$0.00	\$0.00
Apoyo a la función pública y al mejoramiento de la gestión	\$0.00	\$0.00	\$0.00	\$0.00	\$0.00	\$0.00
Operaciones ajenas	\$0.00	\$0.00	\$0.00	\$0.00	\$0.00	\$0.00
<b>Compromisos</b>						
Obligaciones de cumplimiento de resolución jurisdiccional	\$0.00	\$0.00	\$0.00	\$0.00	\$0.00	\$0.00
Desastres Naturales	\$0.00	\$0.00	\$0.00	\$0.00	\$0.00	\$0.00
<b>Obligaciones</b>						
Pensiones y jubilaciones	\$0.00	\$0.00	\$0.00	\$0.00	\$0.00	\$0.00
Aportaciones a la seguridad social	\$0.00	\$0.00	\$0.00	\$0.00	\$0.00	\$0.00
Aportaciones a fondos de estabilización	\$0.00	\$0.00	\$0.00	\$0.00	\$0.00	\$0.00
Aportaciones a fondos de inversión y reestructura de pensiones	\$0.00	\$0.00	\$0.00	\$0.00	\$0.00	\$0.00
<b>Programas de Gasto Federalizado (Gobierno Federal)</b>						
Gasto Federalizado	\$0.00	\$0.00	\$0.00	\$0.00	\$0.00	\$0.00
<b>Participaciones a entidades federativas y municipios</b>						
Participaciones a entidades federativas y municipios	\$0.00	\$0.00	\$0.00	\$0.00	\$0.00	\$0.00
<b>Costo financiero, deuda o apoyos a deudores y ahorradores de banca</b>						
Costo financiero, deuda o apoyos a deudores y ahorradores de la banca	\$0.00	\$0.00	\$0.00	\$0.00	\$0.00	\$0.00
<b>Adeudos de ejercicios fiscales anteriores</b>						
Adeudos de ejercicios fiscales anteriores	\$0.00	\$0.00	\$0.00	\$0.00	\$0.00	\$0.00
<b>Total del Gasto</b>	<b>\$51,844,517.00</b>	<b>-\$2,172,797.71</b>	<b>\$49,671,719.29</b>	<b>\$48,934,635.16</b>	<b>\$48,934,635.16</b>	<b>\$737,084.13</b>


Concepto	Egresos					Subejercicio
	Aprobado	Ampliaciones / (Reducciones)	Modificado	Devengado	Pagado	
	1	2	3=(1+2)	4	5	
Programas						6 = ( 3 - 4 )

  
\_\_\_\_\_  
DIANA VICTORIA VON BORSTEL LUNA

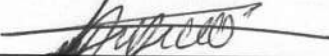
DIRECTORA GENERAL

  
\_\_\_\_\_  
DAVID RICARDO LOMAS CARDENAS  
JEFE DE LA OFICINA DE RECURSOS FINANCIEROS

  
\_\_\_\_\_  
JUAN JESUS AMADOR BELTRAN  
RESP.PPTO FED.RAMO 33 (FAETA)

  
\_\_\_\_\_  
FRANCISCO MARTIN ACEVEDO BURGOIN

DIR. DE ADMINISTRACION Y FINANZAS

  
\_\_\_\_\_  
LIC. MAURICIO CITAL MORA  
DIR. PLANEAC. Y SEG. OPERATIVO


  
\_\_\_\_\_  
LIC. LUZ ARIADNA BONILLA SANDEZ  
RESP.PPTO FED.R11 Y PPTO ESTATAL




Instituto Estatal de  
Educación para Adultos  
en B.C. Sur

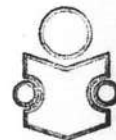
Clave del Programa/ Proyecto	Nombre	Descripción	UR	Inversión			Metas				% Avance Financiero		% Avance Metas	
				Aprobado	Modificado	Devengado	Programado	Modificado	Alcanzado	Unidad de medida	Devengado/ Aprobado	Devengado/ Modificado	Alcanzado/ Programado	Alcanzado/ Modificado
1010	INEA-Educación de Adultos	Educación básica para jóvenes y adultos de 15 año o más. De igual forma se atiende a niños de 10-14 años.	Baja California Sur	\$51,844,517	\$49,671,719	\$48,934,635	3,350	-	2,616	Certificado	94.39%	-	78.09%	-

Elaboró  
  
 Mauricio Cital Mora  
 Director de Planeación y  
 Seguimiento Operativo

Revisó  
  
 Francisco Martín Acevedo Burgoin  
 Director de Administración y Finanzas

Autorizó  
  
 Diana Victoria Von Borstel Luna  
 Directora General

Bajo protesta de decir verdad declaramos que los Estados Financieros y sus notas, son razonablemente correctos y son responsabilidad del emisor.  
 Firma de los responsables  
 Sello oficial del ENTE.



Instituto Estatal de  
 Educación para Adultos  
 en B.C.Sur



Nombre del indicador	Descripción del indicador	Tipo	Dimensión	Frecuencia	Unidad de medida	Fórmula	Sentido	Línea base	Meta	Fuentes de información	Unidad Responsable
Porcentaje de cumplimiento de la meta de PBCN de nivel Alfabetización	Evalúa la capacidad operativa del Instituto para el cumplimiento de metas establecidas para el abatimiento del rezago educativo en el nivel de alfabetización	Estratégico	Eficacia	Mensual	Porcentaje	$(\text{Número de PBCN de nivel Alfabetización}) + (\text{Meta de PBCN de nivel Alfabetización})$	Ascendente	2	2	Sistema automatizado de seguimiento y acreditación	Dirección de Planeación y Seguimiento Operativo
Porcentaje de cumplimiento de la meta de PBCN nivel Primaria	Evalúa la capacidad operativa del Instituto para el cumplimiento de metas establecidas para el abatimiento del rezago educativo en el nivel primaria	Estratégico	Eficacia	Mensual	Porcentaje	$(\text{Número de PBCN de nivel Primaria}) + (\text{Meta de PBCN nivel Primaria})$	Ascendente	13	5	Sistema automatizado de seguimiento y acreditación	Dirección de Planeación y Seguimiento Operativo
Porcentaje de cumplimiento de la meta de PBCN nivel Secundaria	Evalúa la capacidad operativa del Instituto para el cumplimiento de metas establecidas para el abatimiento del rezago educativo en el nivel secundaria	Estratégico	Eficacia	Mensual	Porcentaje		Ascendente	51	16	Sistema automatizado de seguimiento y acreditación	Dirección de Planeación y Seguimiento Operativo
Porcentaje de cobertura de rezago educativo	Pondera la cobertura de atención de personas de 15 años o mas en condición de rezago educativo con respecto al total del rezago educativo del Estado	Estratégico	Eficacia	Mensual	Porcentaje	$(\text{Total de PB registradas}) + (\text{Número de personas en rezago educativo})$	Ascendente	2,897	3,680	SASA, INEA, Dirección de prospectiva, acreditación y evaluación.	Dirección de Planeación y Seguimiento Operativo
Porcentaje de PB Inactivas	Determina la tasa de inactivación de personas beneficiarias que por alguna razón han dejado de recibir atención educativa y se encuentran en riesgo de deserción escolar	Estratégico	Eficacia	Mensual	Porcentaje	$(\text{Número de PB inactivas}) + (\text{Total de PB activas})$	Descendente	145	184	Sistema automatizado de seguimiento y acreditación	Dirección de Planeación y Seguimiento Operativo
Porcentaje de PB activas sin módulo vinculado	Cuantifica la suficiencia operativa de las redes microregionales para brindar atención educativa a las personas beneficiarias del programa previniendo futuras inactivaciones	Estratégico	Eficacia	Mensual	Porcentaje	$(\text{Número de PB activas sin módulo vinculado}) + (\text{Total de PB activas})$	Descendente	145	184	Sistema automatizado de seguimiento y acreditación	Dirección de Planeación y Seguimiento Operativo


Observación: La línea base de los primeros 3 indicadores es el logro mensual del ejercicio 2022

Observación: La línea base del indicador "Porcentaje de cobertura de rezago educativo" son las PB registradas del mes de enero de 2022


Observación: La línea base los últimos 2 indicadores es el 5% de las PB registradas al cierre del mes de enero de 2022

"Bajo protesta de decir verdad declaramos que los Estados Financieros y sus notas, son razonablemente correctos y son responsabilidad del emisor".


Elaboró

  
Mauricio Cital Mora  
Director de Planeación y Seguimiento Operativo

Revisó

  
C. Francisco Martín Acevedo Burgoin  
Director de Administración y Finanzas

Autorizó

  
Profa: Diana Victoria Von Borstel Luna  
Directora General


**INSTITUTO ESTATAL DE EDUCACION PARA ADULTOS**  
**MONTOS PAGADOS POR AYUDAS Y SUBSIDIOS**  
 PERIODO DEL 1 AL 31 DE DICIEMBRE DEL 2023


Concepto	Ayuda a	Subsidio	Sector (Economico o Social)	Beneficiario	CURP	R.F.C.	MONTO PAGADO
4411.- AYUDAS SOCIALES		x	SOCIAL	ALEXANDRA AGANZA FELIX	AAFA930515MBSGLL01	AAFA930515H27	\$ 200.00
4411.- AYUDAS SOCIALES		x	SOCIAL	JOSE ALFREDO ALVAREZ GONZALEZ	AAGA810208HJCLNL04	AAG810208395	\$ 700.00
4411.- AYUDAS SOCIALES		x	SOCIAL	DAMARIS ALCARAZ MARTINEZ	AAMD741121MBCLRM03	AAMD7411214R2	\$ 200.00
4411.- AYUDAS SOCIALES		x	SOCIAL	JESUS ARAIZA MOLINA	AAMJ840513HBSRSL09	AAMJ8405135G0	\$ 600.00
4411.- AYUDAS SOCIALES		x	SOCIAL	JUANA ARCE CAMACHO	AECJ820202MBSFRM03	AECJ820202PE2	\$ 3,000.00
4411.- AYUDAS SOCIALES		x	SOCIAL	ABRIL SINAHÍ ARCE LARA	AELA040126MBSRRBA7	AELA040126TT7	\$ 600.00
4411.- AYUDAS SOCIALES		x	SOCIAL	YANET DE BELEN AVILES AVILES	AIAY790831MBSVNN03	AIAY790831PJ9	\$ 5,000.00
4411.- AYUDAS SOCIALES		x	SOCIAL	VANESSA GUADALUPE AVILES ORTEGA	AIOV761002MBSVRN00	AIOV761002J25	\$ 500.00
4411.- AYUDAS SOCIALES		x	SOCIAL	ANA KAREN AVILEZ RUIZ	AIRA891115MBSVZN09	AIRA891115Q73	\$ 3,000.00
4411.- AYUDAS SOCIALES		x	SOCIAL	MYRNA JAZMIN AVILA SALAZAR	AISM890120MJCVLY18	AISM890120A24	\$ 100.00
4411.- AYUDAS SOCIALES		x	SOCIAL	ADRIANA GRISEL ACOSTA ROBLES	AORA761228MBSBOD05	AORA761228940	\$ 1,304.00
4411.- AYUDAS SOCIALES		x	SOCIAL	MARIA GUADALUPE AGUNDEZ DOMINGUEZ	AUDG740921MBSGMD03	AUDG740921Q74	\$ 5,000.00
4411.- AYUDAS SOCIALES		x	SOCIAL	MARIA DEL CARMEN AGUILAR MENDOZA	AUMC811108MCMGNR03	AUMC811108RD1	\$ 3,000.00
4411.- AYUDAS SOCIALES		x	SOCIAL	DANIELA LIZETH AGUNDEZ MIRANDA	AUMD901029MBSGRN09	AUMD901029UK3	\$ 3,000.00
4411.- AYUDAS SOCIALES		x	SOCIAL	MARICRUZ BARRERA BACILIO	BABM690428MGRRCR01	BABM690428HV2	\$ 5,000.00
4411.- AYUDAS SOCIALES		x	SOCIAL	ANA MARGARITA BAÑUELOS GONZALEZ	BAGA010716MBSXNNA4	BAGA010716S18	\$ 5,000.00
4411.- AYUDAS SOCIALES		x	SOCIAL	ARNULFA BARTOLO VALENTE	BAVA760815MGRRLR07	BAVA760815JY8	\$ 1,600.00
4411.- AYUDAS SOCIALES		x	SOCIAL	CONSUELO BELTRAN PERALTA	BEPC680212MBSLRN07	BEPC680212K8A	\$ 5,000.00
4411.- AYUDAS SOCIALES		x	SOCIAL	GERARDO DAVID BUGARIN FUERTE	BUFG840722HBSGRR03	BUFG840722PW7	\$ 292.00
4411.- AYUDAS SOCIALES		x	SOCIAL	SANDRA ANAHI CARRILLO DE LA CRUZ	CACS980113MBSRRN01	CACS980113KL0	\$ 1,200.00
4411.- AYUDAS SOCIALES		x	SOCIAL	ROSABEL CAMACHO GASTELUM	CAGR871224MNTMSS05	CAGR871224Q55	\$ 100.00
4411.- AYUDAS SOCIALES		x	SOCIAL	ALEXIS ADRIAN CASTRO HIGUERA	CAHA981205HBSGSL04	CAHA981205M1A	\$ 5,000.00
4411.- AYUDAS SOCIALES		x	SOCIAL	JESUS RAQUEL CASTRO JORDAN	CAJJ870308MBSRSR04	CAJJ870308UR7	\$ 3,000.00
4411.- AYUDAS SOCIALES		x	SOCIAL	ARTURO CASTRO MARRIQUEZ	CAMA530721HBSNRR03	CAMA530721U94	\$ 5,000.00
4411.- AYUDAS SOCIALES		x	SOCIAL	ROSALVA CASTRO PEDRIN	CAPR980127MBSSDS03	CAPR980127LKA	\$ 5,600.00
4411.- AYUDAS SOCIALES		x	SOCIAL	ALINA CAZAREZ RODRIGUEZ	CARA910923MBSZDL09	CARA910923MK2	\$ 5,600.00
4411.- AYUDAS SOCIALES		x	SOCIAL	JUANA KEILA CAMPA RIVAS	CARJ950817MVZMVN14	CARJ950817QC8	\$ 5,000.00
4411.- AYUDAS SOCIALES		x	SOCIAL	VALERIA CANIZALES RODRIGUEZ	CARV890415MSRNDL01	CARV8904159V0	\$ 500.00
4411.- AYUDAS SOCIALES		x	SOCIAL	ILSE MARIANNE CESEÑA MORENO	CEMI980326MBSRRL00	CEMI980326SE9	\$ 3,000.00
4411.- AYUDAS SOCIALES		x	SOCIAL	ANA CRISTINA COLLINS CASTRO	COCA900724MBSLSN01	COCA900724913	\$ 5,000.00
4411.- AYUDAS SOCIALES		x	SOCIAL	ROSARIO FABIOLA COTA GARCIA	COGR810203MBSRTR03	COGR8102038M5	\$ 5,000.00
4411.- AYUDAS SOCIALES		x	SOCIAL	CARMEN COSIO PARGAS	COPC860718MBSRRR06	COPC860718V76	\$ 5,600.00
4411.- AYUDAS SOCIALES		x	SOCIAL	DANNA DAYBE COTA SANDOVAL	COSD050405MBSSTNA8	COSD050405U66	\$ 200.00
4411.- AYUDAS SOCIALES		x	SOCIAL	ROSA ANGELICA DIAZ MARQUEZ	DIMR710203MGRZRS03	DIMR710203GM6	\$ 1,900.00
4411.- AYUDAS SOCIALES		x	SOCIAL	REYNA JUDITH ECHAVARRIA GARCIA	EAGR950106MBSRCRY02	EAGR9501061XA	\$ 1,200.00
4411.- AYUDAS SOCIALES		x	SOCIAL	DIEGO MISAEL ELIZARRARAS ROMAN	EIRD921202HMCLMG02	EIRD921202C99	\$ 700.00
4411.- AYUDAS SOCIALES		x	SOCIAL	IRIS CAROLINA ELGUERA HERNANDEZ	EUH1891111MJCLR06	EUH1891111T25	\$ 700.00
4411.- AYUDAS SOCIALES		x	SOCIAL	KENIA GUADALUPE FRANCO MORENO	FAMK020515MBSRRNA4	FAMK020515G47	\$ 5,000.00
4411.- AYUDAS SOCIALES		x	SOCIAL	GLENDIA VANESSA FERNANDEZ GOMEZ	FEGG811010MDFRML01	FEGG811010R48	\$ 824.00
4411.- AYUDAS SOCIALES		x	SOCIAL	ANGELICA MARTINA FIGUEROA HERNANDEZ	FIHA641031MJCGRN03	FIHA6410314H2	\$ 300.00
4411.- AYUDAS SOCIALES		x	SOCIAL	ANGELICA CRISTAL FLORES CASTILLO	FOCA860910MBSLSN15	FOCA860910MU2	\$ 5,000.00
4411.- AYUDAS SOCIALES		x	SOCIAL	ALMA LARIZA GAXIOLA BELTRAN	GABA910805MBSXLL00	GABA910805JU4	\$ 300.00
4411.- AYUDAS SOCIALES		x	SOCIAL	AGUSTINA GARCIA OCCAMPO	GAOA660828MMCRCG02	GAOA660828882	\$ 100.00
4411.- AYUDAS SOCIALES		x	SOCIAL	LUZ MARIA GARCIA ROMERO	GARL540714MDFRMR01	GARL540714S22	\$ 400.00
4411.- AYUDAS SOCIALES		x	SOCIAL	NATALI GARCIA VALENTE	GAVN950816MGRRLT02	GAVN950816JE6	\$ 1,900.00
4411.- AYUDAS SOCIALES		x	SOCIAL	MAURA GRANADOS YAÑEZ	GAYM860712MGTRXR09	GAYM860712858	\$ 3,000.00
4411.- AYUDAS SOCIALES		x	SOCIAL	ARGEL GERARDO CASTRO	GECA031016HBSRSRA0	GECA0310168CA	\$ 600.00
4411.- AYUDAS SOCIALES		x	SOCIAL	ANDRES ALBERTO GERALDO MEDINA	GEMA000916HBSRDN01	GEMA000916991	\$ 1,300.00
4411.- AYUDAS SOCIALES		x	SOCIAL	SOL DE AMERICA GONZALEZ BARBOZA	GOBS941118MCLNLR07	GOBS941118UP5	\$ 1,400.00
4411.- AYUDAS SOCIALES		x	SOCIAL	FRANCISCO RODOLFO GONZALEZ CABALLERO	GOCF010620HBSNBRA1	GOCF010620CD7	\$ 200.00
4411.- AYUDAS SOCIALES		x	SOCIAL	KARLA GOMEZ LUNA	GOLK860110MGRMNR08	GOLK860110FV9	\$ 3,000.00
4411.- AYUDAS SOCIALES		x	SOCIAL	ENRIQUE GONZALEZ MARTINEZ	GOME580730HDFNRR01	GOME580730PC8	\$ 2,100.00
4411.- AYUDAS SOCIALES		x	SOCIAL	MARILENA LIZETH GUTIERREZ CARMONA	GUCM840115MGRTRR01	GUCM840115W11	\$ 5,000.00
4411.- AYUDAS SOCIALES		x	SOCIAL	CRISTA IDALIS GUEVARA GARCIA	GUGC000906MGRVRR04	GUGC000906F96	\$ 3,000.00
4411.- AYUDAS SOCIALES		x	SOCIAL	ROSALVA ARIADNA GUTIERREZ RAMIREZ	GURR840117MBSSTMS07	GURR840117LG2	\$ 3,000.00
4411.- AYUDAS SOCIALES		x	SOCIAL	ANGEL ALBERTO GUTIERREZ SANCHEZ	GUSA951221HNTNNO9	GUSA951221I28	\$ 5,000.00
4411.- AYUDAS SOCIALES		x	SOCIAL	MIRNA ROSALINDA HERNANDEZ CISNEROS	HECM781213MBSRSR04	HECM781213GU9	\$ 3,000.00
4411.- AYUDAS SOCIALES		x	SOCIAL	JAZMIN ELIZABETH HERNANDEZ MURILLO	HEMJ881017MBSRRZ01	HEMJ881017F70	\$ 5,000.00
4411.- AYUDAS SOCIALES		x	SOCIAL	JOSE ISIDRO HIGUERA MARQUEZ	HIMI000515HBSGRSA0	HIMI000515FJ4	\$ 100.00
4411.- AYUDAS SOCIALES		x	SOCIAL	LAURA BENEIC HUERTA LEMUS	HULL841027MJCRMRO4	HULL841027B56	\$ 3,000.00
4411.- AYUDAS SOCIALES		x	SOCIAL	IVETH ANALI IBARRA FLORES	IAFI911118MBSBLV00	IAFI91111853A	\$ 5,600.00
4411.- AYUDAS SOCIALES		x	SOCIAL	FATIMA GUADALUPE JACOBO AGUILAR	JAFA020226MBSCGTA0	JAFA020226AP6	\$ 3,000.00
4411.- AYUDAS SOCIALES		x	SOCIAL	BETINA NOHEMI JIMENEZ RUIZ	JIRB821007MBSMZT05	JIRB821007A31	\$ 400.00
4411.- AYUDAS SOCIALES		x	SOCIAL	JOSE ANTONIO JORDAN LEYVA	JOLA850420HBSRYN00	JOLA850420336	\$ 3,000.00
4411.- AYUDAS SOCIALES		x	SOCIAL	DIANA CECILIA LARIOS HEREDIA	LAHD900511MBSRRN07	LAHD900511315	\$ 3,000.00
4411.- AYUDAS SOCIALES		x	SOCIAL	SARAH LANDEROS JUAREZ	Lajs000123MPLNRR04	Lajs000123HE2	\$ 5,000.00
4411.- AYUDAS SOCIALES		x	SOCIAL	ABELINA LARA MEDINA	LAMA761218MBSRDB06	LAMA7612189R5	\$ 5,000.00
4411.- AYUDAS SOCIALES		x	SOCIAL	RUBI ESMERALDA LARA MEDINA	LAMR980330MBSRDB05	LAMR980330IM8	\$ 3,000.00
4411.- AYUDAS SOCIALES		x	SOCIAL	SHARO MICHELLE LAIZA MARTINEZ	LAMS040720MMNZRH05	LAMS040720A44	\$ 100.00
4411.- AYUDAS SOCIALES		x	SOCIAL	VIRIDIANA ANELI LEAL PAZOS	LEPV860517MCCLZR13	LEPV860517266	\$ 800.00
4411.- AYUDAS SOCIALES		x	SOCIAL	NORALICIA LOERA GARCIA	LOGN860210MJCRRO05	LOGN860210DFA	\$ 300.00
4411.- AYUDAS SOCIALES		x	SOCIAL	RICARDO AMBROCIO LOPEZ HERNANDEZ	LOHR860207HSRPRC05	LOHR860207239	\$ 1,000.00
4411.- AYUDAS SOCIALES		x	SOCIAL	ROSA AIDETH LORENZO MORALES	LOMR981124MGRRRS01	LOMR981124U11	\$ 5,000.00
4411.- AYUDAS SOCIALES		x	SOCIAL	LLUVIA MARIA LOPEZ ROSAS	LORL880507MBSPSL04	LORL880507AP4	\$ 2,300.00

4411.- AYUDAS SOCIALES		x	SOCIAL	ANA LILIA TORRES GALINDO	TOGA841121MBSRLN03	TOGA841121N86	\$ 3,000.00
4411.- AYUDAS SOCIALES		x	SOCIAL	SANDRA YAREIDY TORRES HIGUERA	TOHS851105MBSRGN03	TOHS851105HF4	\$ 3,000.00
4411.- AYUDAS SOCIALES		x	SOCIAL	ROSA MARIA TORRES OLVERA	TOOR820830MSLRLS03	TOOR820830EH2	\$ 5,000.00
4411.- AYUDAS SOCIALES		x	SOCIAL	CARMEN DANY ULIBARRIA GARCIA	UIGC020414MDGLRRA0	UIGC020414C27	\$ 3,000.00
4411.- AYUDAS SOCIALES		x	SOCIAL	AKIRA BERIKBE URIAS RUIZ	UIRA040806MBSRZKA3	UIRA040806D82	\$ 400.00
4411.- AYUDAS SOCIALES		x	SOCIAL	CELESTE DEL ROSARIO URUETA MEZA	UUMC770127MBSRZL06	UUMC770127GQ3	\$ 300.00
4411.- AYUDAS SOCIALES		x	SOCIAL	CESAR ADRIAN VARO CHAVEZ	VACC850921HBSRHS05	VACC850921K65	\$ 5,000.00
4411.- AYUDAS SOCIALES		x	SOCIAL	CAROLINA GUADALUPE VARGAS FUERTE	VAFC810527MBSRRR08	VAFC8105276A5	\$ 3,000.00
4411.- AYUDAS SOCIALES		x	SOCIAL	ARGELIA GRISELDA VALENZUELA GOMEZ	VXGA750406MBCLMR07	VAGX750406RF3	\$ 200.00
4411.- AYUDAS SOCIALES		x	SOCIAL	LIZBETH VAZQUEZ HERNANDEZ	VAHL740713MDFZRZ06	VAHL740713GE3	\$ 500.00
4411.- AYUDAS SOCIALES		x	SOCIAL	ROSALINDA VAZQUEZ HERNANDEZ	VAHR670518MDFZRS04	VAHR670518JG7	\$ 5,000.00
4411.- AYUDAS SOCIALES		x	SOCIAL	NUBIA ANAIS VALDEZ MUÑOZ	VAMN840424MBSLXB02	VAMN840424LA9	\$ 1,600.00
4411.- AYUDAS SOCIALES		x	SOCIAL	DULCE BELEN VENTURA ARANGO	VEAD020330MBSNRLA5	VEAD020330NV6	\$ 5,600.00
4411.- AYUDAS SOCIALES		x	SOCIAL	GISELLE ADILENE VERDUGO TALAMANTES	VETG931114MBSRLS04	VETG931114P2	\$ 800.00
4411.- AYUDAS SOCIALES		x	SOCIAL	SEBASTIAN VERDUGO TALAMANTES	VETS010623HBSRLBA1	VETS010623MS3	\$ 1,200.00
4411.- AYUDAS SOCIALES		x	SOCIAL	SOFIA ISABEL VICTORIA ALVAREZ	VIAS970213MBSCLF01	VIAS970213M79	\$ 5,000.00
4411.- AYUDAS SOCIALES		x	SOCIAL	ROSALVA DE LA PAZ VILLAVICENCIO CASTRO	VICR750225MBSLSS01	VICR750225KC3	\$ 5,000.00
4411.- AYUDAS SOCIALES		x	SOCIAL	ANTONIO VIRGILIO RUIZ	VIRA820613HOCRJN03	VIRA820613333	\$ 5,600.00
4411.- AYUDAS SOCIALES		x	SOCIAL	CARLOS MANUEL VILLEDAZVEYITIA ROJAS	VIRC580511HGRLJR01	VIRC580511VA7	\$ 3,000.00
4411.- AYUDAS SOCIALES		x	SOCIAL	MARISOL VILLAVICENCIO VILLAVICENCIO	VIVM941025MBSLLR01	VIVM941025Z0	\$ 100.00
4411.- AYUDAS SOCIALES		x	SOCIAL	ARASIMY GUADALUPE ZAZUETA MAYORAL	ZAMA911014MBSZYR02	ZAMA911014RU6	\$ 5,600.00
4411.- AYUDAS SOCIALES		x	SOCIAL	DIANA KARINA ZUÑIGA HIRALES	ZUHD950517MBSXRN01	ZUHD9505177N0	\$ 3,000.00
4411.- AYUDAS SOCIALES		x	SOCIAL	MIGUEL ANGEL ZUÑIGA SANDEZ	ZUSM650608HBCXNG09	ZUSM650608G2	\$ 5,000.00
							\$ 472,737.00

  
 PROFRA. DIANA VICTORIA VON BORSTEL LUNA  
 DIRECTORA GENERAL

  
 FRANCISCO MARTIN ACEVEDO BURGOIN  
 DIRECTOR DE ADMINISTRACIÓN Y FINANZAS

  
 DAVID RICARDO LOMAS CARDENAS  
 JEFE DE LA OFICINA DE RECURSOS FINANCIEROS



Instituto Estatal de  
 Educación para Adultos  
 en B.C. Sur